

BINGO DU « S »

Règle contextuelle

Contenu :

- 40 cartes – images
- 1 pochon ou 1 sac
- 2 plateaux
- Veleda (je vous conseille de plastifier les plateaux pour une utilisation à l'infini – non inclus).

Déroulement :

Chaque joueur choisit une planche.


Le joueur le plus jeune commence et pioche une carte dans le pochon. Une fois piochée, l'enfant doit dénommer l'image et écrire correctement le mot en veillant à le placer sous la bonne règle = colonne (exemple : rasoir : « s » → [z]):

- ✘ Si le mot écrit par l'enfant est mal orthographié et placé sous la mauvaise règle → on réexplique la règle (+ pourquoi c'est incorrect) et c'est au tour du joueur suivant.


Fin de partie :

Le premier joueur qui parvient à remplir une colonne entière ou une ligne ou toute la grille (comme bon vous semble) remporte la partie.


Cartes à découper



1



11



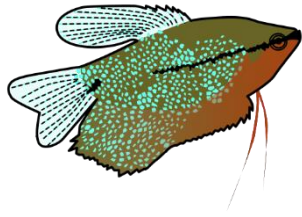
21




31




2



12




22



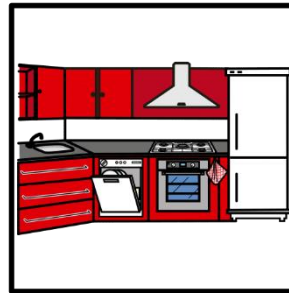
32



3




13




23




33




4




14




24



34



5



15



25



35




6



16



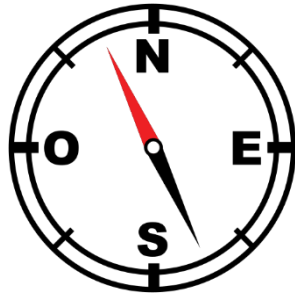
26




36



7



17




27




37



8



18




28



38




9



19



29




39




10



20



30



40

1. sapin	11.hérisson	21.rasoir	31.sucre
2. veste	12.poisson	22.maison	32.sucette
3. masque	13.chaussure	23.cuisine	33.castor
4. sifflet	14.bosse	24.arrosoir	34.classeur
5. singe	15.passoire	25.noisette	35.desserts
6. monstre	16.casserole	26.trésor	36.tissu
7. stylo	17.boussole	27.rose	37.fraise
8. danseur	18.dessin	28.usine	38.musique
9. sac	19.carrosse	29.chaise	39.fusée
10.statue	20.mousse	30.agrafeuse	40.oiseau

BINGO DU « S » → planche 1

« S » → [s]

« S » → [z]

« SS » → [s]

Facebook : emilles idées de logopède

Facebook : emilles idées de logopède

BINGO DU « S » → planche 2

« S » → [s]

« S » → [z]

« SS » → [s]

Facebook : emilles idées de logopède

Facebook : emilles idées de logopède

BINGO DU « S »

Règle contextuelle