

Mots visuellement proches – plateau

Mise en place :

Le jeu se fait soit en version :

- Images pour les cartes et mots pour les planches ou inversement
- Mots pour les cartes et les planches

Les cartes sont disposées (face cachée) au centre de la table.


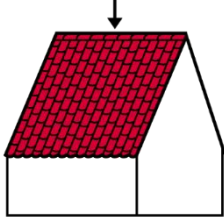
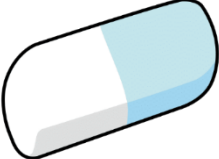
Déroulement :

L'enfant retourne une carte qu'il lit ou dénomme. Une fois fait, les joueurs regardent s'ils possèdent le mot ou l'image sur leur planche :


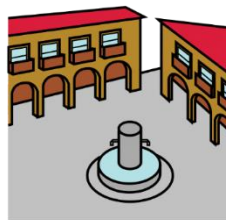
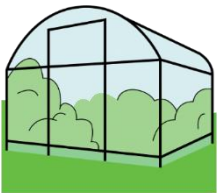

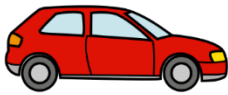
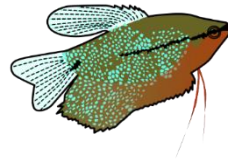

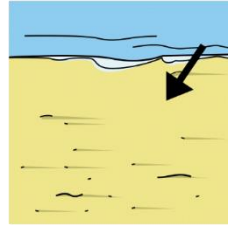
- Oui → alors je peux le/la cacher à l'aide de la carte.

Le premier qui parvient à cacher toutes les images ou tous les mots de sa planche remporte la partie.

Cartes à couper : version images

Cartes à couper : version images



Cartes à couper : version mots

poule	table	pain	charbon	lapin
cerveau	trousse	cadeau	filie	marin
nain	verre	coupe	glace	tiroir
cachet	poussin	gâteau	toiture	niche
mouton	chameau	gomme	prune	boisson

Cartes à couper : version mots

brune	chardon	bain	sable	moule
pomme	sapin	chapeau	poisson	bouton
biche	voiture	râteau	coussin	sachet
miroir	radeau	bille	boule	main
serre	soupe	place	tousse	cerceau

Planche 1 : mots visuellement proches (mots)

Facebook : emilles idées de logopède

poule

table

pain

charbon

lapin

cerveau

trousse

cadeau

filles

marin

nain

verre

coupe

glace

tiroir

cachet

poussin

gâteau

toiture

niche

mouton

chameau

gomme

prune

boisson


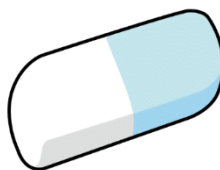


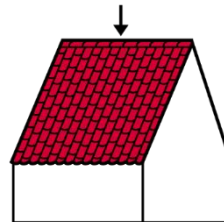
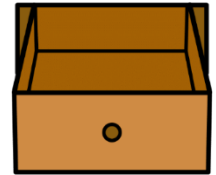



Facebook : emilles idées de logopède

Planche 2 : mots visuellement proches (mots)

Facebook : emilles idées de logopède				
brune	chardon	bain	sable	moule
pomme	sapin	chapeau	poisson	bouton
biche	voiture	râteau	coussin	sachet
miroir	radeau	bille	boule	main
serre	soupe	place	tousse	cerceau
			Facebook : emilles idées de logopède	

Mots visuellement proches : planche 1 (images)


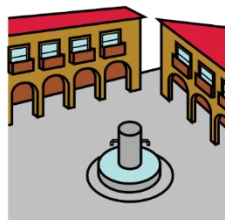
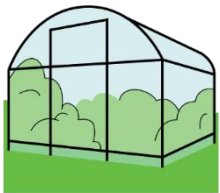

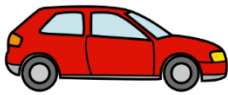
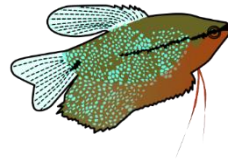


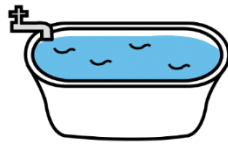
Facebook : emilles idées de logopède



Facebook : emilles idées de logopède

Mots visuellement proches : planche 2 (images)

Facebook : emilles idées de logopède



Facebook : emilles idées de logopède