

Les tables de multiplications

Contenu :

- 1 plateau par table de multiplication (10 au total)
- 20 cartes multiplications (200 au total)
- 2 marqueurs/crayons de couleur différente

Déroulement :

Les cartes avec les multiplications sont à découper et à placer dans un sac et chaque joueur choisit un marqueur de couleur.

Le joueur le plus jeune commence, pioche une carte sans donner le résultat de la multiplication et la place au centre de la table. Le but est de retrouver le plus vite possible le résultat sur le plateau de jeu.

Le premier qui trouve le résultat (mettre le doigt sur la réponse) peut colorier la case avec sa couleur.

GAGNANT : Celui qui parvient à aligner 3 cases de sa couleur (horizontal et vertical) remporte la partie.

PS : Chaque multiplication est représentée deux fois donc si les joueurs trouvent les deux réponses, ce sera le plus rapide qui pourra colorier la case.

Les tables de multiplication - la table de 1

@emilles idées de logopède

0	2	9	4	10
8	5	3	9	1
3	10		6	7
7	0	7	5	3
6	4	1	8	2

Cartes à découper

1×0	1×1	1×2	1×3	1×4
1×5	1×6	1×7	1×8	1×9
1×10	1×0	1×1	1×2	1×3
1×4	1×5	1×6	1×7	1×8
1×9	1×10			

Table de 1

Les tables de multiplication - la table de 2

@emilles idées de logopède

20	4	18	8	0
16	10	6	18	2
6	20		12	14
14	0	14	10	6
12	8	2	16	4


Cartes à découper

2×0	2×1	2×2	2×3	2×4
2×5	2×6	2×7	2×8	2×9
2×10	2×0	2×1	2×2	2×3
2×4	2×5	2×6	2×7	2×8
2×9	2×10			

Table de 2

Les tables de multiplication - la table de 3

@emilles idées de logopède

0	6	27	12	30
24	15	9	27	3
9	30		18	21
21	0	21	15	9
18	12	3	24	6

Cartes à découper

3×0	3×1	3×2	3×3	3×4
3×5	3×6	3×7	3×8	3×9
3×10	3×0	3×1	3×2	3×3
3×4	3×5	3×6	3×7	3×8
3×9	3×10			

Table de 3

Les tables de multiplication - la table de 4

@emilles idées de logopède

8	32	4	16	24
12	20	28	0	28
28	24		40	12
4	36	12	20	32
40	16	36	8	0


Cartes à découper

4×0	4×1	4×2	4×3	4×4
4×5	4×6	4×7	4×8	4×9
4×10	4×0	4×1	4×2	4×3
4×4	4×5	4×6	4×7	4×8
4×9	4×10			

Table de 4

Les tables de multiplication - la table de 5

@emilles idées de logopède

10	40	5	20	30
15	25	35	0	35
35	30		50	15
5	45	15	25	40
50	20	45	10	0


Cartes à découper

5×0	5×1	5×2	5×3	5×4
5×5	5×6	5×7	5×8	5×9
5×10	5×0	5×1	5×2	5×3
5×4	5×5	5×6	5×7	5×8
5×9	5×10			

Table de 5

Les tables de multiplication - la table de 6

@emilles idées de logopède

0	12	54	24	60
48	30	18	54	6
18	60		36	42
42	0	42	30	18
36	24	6	48	12


Cartes à découper

6×0	6×1	6×2	6×3	6×4
6×5	6×6	6×7	6×8	6×9
6×10	6×0	6×1	6×2	6×3
6×4	6×5	6×6	6×7	6×8
6×9	6×10			

Table de 6

Les tables de multiplication - la table de 7

@emilles idées de logopède

42	49	21	56	0
28	0	70	35	14
7	49		21	63
56	35	42	63	28
14	21	42	7	70


Cartes à découper

7×0	7×1	7×2	7×3	7×4
7×5	7×6	7×7	7×8	7×9
7×10	7×0	7×1	7×2	7×3
7×4	7×5	7×6	7×7	7×8
7×9	7×10			

Table de 7

Les tables de multiplication - la table de 8

@emilles idées de logopède

80	8	56	24	16
32	72	48	40	64
72	24		56	8
16	40	80	0	32
0	64	24	56	48


Cartes à découper

8×0	8×1	8×2	8×3	8×4
8×5	8×6	8×7	8×8	8×9
8×10	8×0	8×1	8×2	8×3
8×4	8×5	8×6	8×7	8×8
8×9	8×10			

Table de 8

Les tables de multiplication - la table de 9

@emilles idées de logopède

90	9	63	27	18
36	81	54	45	72
81	27		63	9
18	45	90	0	36
0	72	27	63	54


Cartes à découper

9×0	9×1	9×2	9×3	9×4
9×5	9×6	9×7	9×8	9×9
9×10	9×0	9×1	9×2	9×3
9×4	9×5	9×6	9×7	9×8
9×9	9×10			

Table de 9

Les tables de multiplication - la table de 10

@emilles idées de logopède

30	40	60	100	10
90	80	0	40	90
70	10		70	30
50	80	20	50	0
40	100	60	20	70

Cartes à découper

10×0	10×1	10×2	10×3	10×4
10×5	10×6	10×7	10×8	10×9
10×10	10×0	10×1	10×2	10×3
10×4	10×5	10×6	10×7	10×8
10×9	10×10			

Table de 10