

# Dossier Vacances d'été

## Contenu du dossier :

- 20 jeux :
  - ✚ Coloriage sur consignes orales/écrites → page 2
  - ✚ Loto des vacances → page 4
  - ✚ Memory des vacances (images et/ou mots) → page 9
  - ✚ Aligné c'est gagné - images → page 13
  - ✚ Aligné c'est gagné - mots sans aide visuelle → page 15
  - ✚ Aligné c'est gagné - mots sans aide visuelle → page 16
  - ✚ La valise des mots (genre en nombre) → page 17
  - ✚ Domino des vacances (images et/ou mots) → page 18
  - ✚ Domino des vacances (définitions) → page 21
  - ✚ Mots croisés des vacances (orthographe) - images → page 23
  - ✚ Mots croisés des vacances (orthographe) - définitions → page 24
  - ✚ Coloriage sur consignes - inférences → page 26
  - ✚ Dans ma valise, il y a ... (mémoire de travail) → page 28
  - ✚ Mots croisés avec mot mystère → page 34
  - ✚ Les vacances de Milo et Mia → page 35
  - ✚ Mots cachés des vacances d'été → page 37
  - ✚ Relier les mots aux images → page 39
  - ✚ Jeu des doubles → page 40
  - ✚ Discrimination visuelle – les chapeaux → page 47
  - ✚ Les glaces → page 48

Pour chaque jeu, vous avez le contenu et le déroulement d'une partie. Merci de respecter ce matériel mis gratuitement à disposition. Il m'a pris énormément de temps mais mes patients en sont ravis !

Les images viennent de ces trois sites :

- <https://fr.freepik.com/>
- <https://arasaac.org/>



## Coloriage sur consignes (inférences) - Les vacances d'été

@emilles idées de logopède

1. Je suis un objet très utile pour transporter des choses comme du sable. Je suis composé d'une anse et généralement je suis en plastique. Tu peux me colorier en vert, la pelle en rouge et le sable avec la bonne couleur.
2. Ma chair est rouge avec des pépins noirs et mon écorce verte avec des marbrures. Je suis un fruit très rafraichissant. Tu peux me colorier avec les bonnes couleurs.
3. Je suis un couvre-chef composé d'une visière et on m'utilise pour se protéger la tête du soleil. Alors trouvé ? Tu peux me colorier avec deux couleurs différentes.
4. Je suis un objet rond, en plastique et qui roule. Les enfants adorent me lancer et jouer avec moi. Je suis multicolore.
5. Nous sommes des animaux marins et nous sommes trois sur l'image. Nous avons cinq branches comme celles qui brillent dans le ciel la nuit. Tu peux nous colorier avec la couleur de ton choix.
6. Je suis un objet et on m'utilise pour se protéger du soleil. Je suis composé d'une grande toile en tissu et d'un manche que l'on plante dans le sol. Ma toile est bicolore.
7. Je suis un crustacé de couleur rouge. J'ai deux grandes pinces et je me déplace sur le côté. Tu peux me colorier avec la bonne couleur.
8. On me trouve dans des endroits paradisiaques et au bord de la plage. J'ai un tronc, de longues feuilles et je produis des noix de coco. Tu peux me colorier avec les bonnes couleurs.
9. Je protège les yeux du soleil. J'ai deux branches et deux verres noirs qui filtrent les rayons du soleil. Tu peux me colorier en mauve.
10. Je suis généralement ronde et je flotte. On m'utilise pour s'amuser dans l'eau ou pour sauver des personnes de la noyade. Tu peux me colorier en rouge et blanc. La corde est quant à elle brune.
11. Les derniers dessins sont à colorier avec les couleurs de ton choix.

@emilles idées de logopède

## Loto des vacances d'été

### Contenu :

- 1 planche
- 20 cartes images et 20 cartes mots

### Déroulement :

Sélectionner avant de commencer soit les images soit les mots soit les définitions et les placer dans une pochette, un pochon, ...

Comme un jeu de loto classique, le joueur le plus jeune commence et dénomme l'image (ou lit le mot). Une fois fait, il peut placer l'image ou le mot au bon endroit sur la planche (c'est-à-dire sur la même image que celle piochée ou sur l'image correspondant au mot lu).

La partie se termine lorsque tous les mots ont été lus.

to des vacances d'été - planche



@emilles idées de logopède



@emilles idées de logopède

to des vacances d'été – images à découvrir



@emilles idées de logopède



@emilles idées de logopède

Loto des vacances d'été - mots à découper

palmier

piscine

glace

bateau

soleil

parasol

château de  
sable

pastèque

noix de coco

maillot

lunettes de  
soleil

étoile de mer

masque de  
plongée et  
tuba

cerf-volant

transat

seau

sandaes

ballon

serviette

coquillage

Loto des vacances d'été - mots à découper

C'est un arbre que l'on retrouve sur les plages.	C'est un endroit où les enfants s'amuse, sautent d'un plongeur, ...	C'est une gourmandise rafraichissante composée d'un cornet et de boules	C'est un moyen de transport qui flotte et qui navigue sur l'eau.	C'est jaune et très brûlant. Il faut s'en protéger en mettant de la crème solaire.
C'est une grande ombrelle utilisée sur la plage pour se protéger du soleil.	C'est une sculpture de sable faite sur la plage.	C'est un fruit à l'écorce verte marbrée. Il contient des pépins noirs et sa chair est rouge.	C'est un fruit exotique entouré d'une couche dure et brune. L'intérieur est blanc.	C'est un vêtement que l'on enfle pour la piscine.
Elles protègent les yeux du soleil.	C'est un animal marin qui a cinq branches.	L'un est utilisé pour voir les fonds marins et l'autre pour respirer.	C'est un objet en papier attaché à une ficelle. On le fait voler dans le ciel grâce au vent.	C'est une assise pliante utilisée sur la plage.
C'est un contenant dans lequel on met du sable pour la construction des châteaux.	On les trouve par paire et ce sont des chaussures d'été.	C'est un objet rond, coloré, qui roule et que les enfants aiment beaucoup.	C'est un morceau de tissu sur lequel on s'étend à la plage.	On en trouve plein sur la plage. Certains sont encore habités par des mollusques.



# Memory des vacances d'été

## Contenu :

- 40 cartes images (2 fois chaque image) + 20 cartes mots.

## Déroulement :

Travail de lecture :

- ➔ Sélectionner une feuille d'images et une feuille de mots.

Travail de vocabulaire :

- ➔ Sélectionner les deux feuilles images.

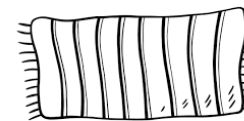
Mélanger les cartes et les placer (face cachée) sur la table. Le joueur le plus jeune commence et retourne deux cartes :

- Si les images sont identiques, je les gagne OU si l'image et le mot correspondent, je les gagne. Je peux rejouer.
- Si les images sont différentes OU si le mot et l'image ne correspondent pas, je les retourne et c'est au tour du joueur suivant.

La partie se termine lorsque toutes les cartes ont été remportées. Celui qui parvient à réunir le plus de paires remporte la partie.



@emilles idées de logopède



@emilles idées de logopède



@emilles idées de logopède



@emilles idées de logopède

palmier	piscine	glace	bateau	soleil
parasol	château de sable	pastèque	noix de coco	maillot
lunettes de soleil	étoile de mer	masque de plongée et tuba	cerf-volant	transat
seau	sandaless	ballon	serviette	coquillage

## Aligné c'est gagné – Vacances d'été

### Matériel :

- Une planche au choix (images ou mots). Pour les mots, il y a deux versions : une version simple et une version avec syllabes colorées.
- Deux dés (pour plus de facilité, prenez des dés de couleur différente).
- Des crayons/marqueurs de couleur

### But et principe :

Avant de commencer la partie, les joueurs choisissent chacun un crayon de couleur.

Le joueur le plus jeune commence et lance les deux dés. Une fois fait, il cherche la case qui se trouve au croisement des deux chiffres indiqués par les dés (exemple : 1 et 6 → le joueur va dans la case se situant dans l'intersection du 1 et du 6).







Pour plus de facilité, les chiffres des colonnes peuvent être de la même couleur que l'un des deux dés. Vous pouvez faire de même pour les chiffres des lignes.


Une fois dans la bonne case, le joueur lit le mot ou dénomme l'image :















- S'il est bien lu, il peut le colorier avec sa couleur.
- S'il n'est pas bien lu, c'est au tour du joueur suivant.

### Fin de partie :

Le premier joueur qui parvient à aligner 3 ou 4 cases avec sa couleur remporte la partie.

						
	@emilles idées de logopède 					
						
						
						
						
						


						
	<small>@emilles idées de logopède</small> barbecue	planche de surf	piscine		vague	pastèque
	soleil	noix de coco	maillot	sable	lunettes de soleil	
		palmier	bateau	étoile de mer	transat	serviette
	cerf-volant	glace		mer	ballon	parasol
	valise		crème solaire	sandales	plage	masque de plongée
	château de sable	avion	casquette	coquillage		seau


						
	@emilles idées de logopède barbecue	surf	piscine		vague	pastèque
	soleil	noix de coco	maillot	sable	lunettes de soleil	
		palmier	bateau	étoile de mer	transat	serviette
	cerf-volant	glace		mer	ballon	parasol
	valise		crème solaire	sandales	plage	masque de plongée
	château de sable	avion	casquette	coquillage		seau




Colorie les ronds selon le code couleur !


@emilles idées de logopède



 Féminin singulier

 Féminin pluriel

 Masculin singulier

 Masculin pluriel

# Domino des Vacances d'été

## Matériel :

- 30 dominos → deux versions : une version avec mots et une version avec définitions.

## But et principe :

Placer un domino au centre de la table, en distribuer 5 par joueur et le reste forme la pioche.

Comme le jeu de domino classique → ici il faut associer le mot avec l'image.

- Si je ne sais pas jouer, je pioche un domino.

## Fin de partie :

Le premier joueur qui parvient à déposer tous ses dominos remporte la partie.

 <small>@emilles idées de logopède</small>	planche de surf		piscine		noix de coco
	cerf-volant		glace		palmier
	valise		bateau		château de sable
	casquette		soleil		avion
	crème solaire		maillot	 <small>@emilles idées de logopède</small>	pastèque



@emilles idées de logopède

sable



vague



parasol



étoile de mer



lunettes de soleil



masque de plongée



mer



transat



seau



sandaes



ballon



serviette



coquillage



barbecue

@emilles idées de logopède

	C'est un objet que l'on utilise pour glisser sur les vagues.		C'est un endroit où les enfants s'amuse, sautent d'un plongoir, ...		C'est un fruit exotique entouré d'une couche dure et brune. L'intérieur est blanc.
	C'est un objet en papier attaché à une ficelle. On le fait voler dans le ciel grâce au vent.		C'est une gourmandise rafraichissante composée d'un cornet et de boules.		C'est un arbre que l'on retrouve sur les plages.
	C'est un objet à roulettes servant au transport des effets personnels.		C'est un moyen de transport qui flotte et qui navigue sur l'eau.		C'est une sculpture de sable faite sur la plage.
	C'est un couvre-chef avec une visière qui sert à se protéger du soleil.		C'est jaune et très brûlant. Il faut s'en protéger en mettant de la crème solaire.		C'est un moyen de transport aérien.
	On l'utilise pour se protéger du soleil. Il faut l'étaler sur sa peau.		C'est un vêtement que l'on enfile pour la piscine.		C'est un fruit à l'écorce verte marbrée. Il contient des pépins noirs et sa chair est rouge.

 <p>@emilles idées de logopède</p>	<p>Il y en a dans le désert et sur la plage. On l'utilise pour faire des châteaux de ...</p>		<p>Le surfer l'attend pour pouvoir glisser dessus avec sa planche de surf.</p>		<p>C'est une grande ombrelle utilisée sur la plage pour se protéger du soleil.</p>
	<p>C'est un animal marin qui a cinq branches.</p>		<p>Elles protègent les yeux du soleil.</p>		<p>Ce sont des objets utilisés pour explorer les fonds marins. L'un permet de voir et l'autre de respirer.</p>
	<p>C'est un endroit où l'on trouve des palmiers, du sable, ...</p>		<p>C'est une assise pliante utilisée sur la plage.</p>		<p>C'est un contenant dans lequel on met du sable pour la construction des châteaux.</p>
	<p>On les trouve par paire et ce sont des chaussures d'été.</p>		<p>C'est un objet rond, coloré, qui roule et que les enfants aiment beaucoup.</p>		<p>C'est un morceau de tissu sur lequel on s'étend à la plage.</p>
	<p>On en trouve plein sur la plage. Certains sont encore habités par des mollusques.</p>		<p>C'est un appareil de cuisson utilisé en extérieur.</p>		

# Mots croisés des vacances d'été

Ecris dans la grille les mots qui correspondent aux images.

VACANCES



# Mots croisés des vacances d'été

Ecris dans la grille les mots qui correspondent aux images.

VACANCES



## Horizontal

3. Morceau de tissu sur lequel on s'étend à la plage.
6. Objet rond, coloré, qui roule et que les enfants aiment beaucoup.
7. Couvre-chef avec une visière qui sert à se protéger du soleil.
10. On les trouve par paire et ce sont des chaussures d'été.
12. Gourmandise rafraichissante composée d'un cornet et de boules.
13. Vêtement que l'on enfle pour la piscine.
14. Appareil de cuisson utilisé en extérieur.
16. Endroit où les enfants s'amuse, sautent d'un plongeur,
- ...

## Vertical

1. On en trouve plein sur la plage. Certains sont encore habités par des mollusques.
2. Fruit à l'écorce verte marbrée qui contient des pépins noirs et sa chair est rouge.
4. Objet à roulettes servant au transport des effets personnels.
5. Ombrelle utilisée sur la plage pour se protéger du soleil.
8. Arbre que l'on retrouve sur les plages.
9. Moyen de transport qui flotte et qui navigue sur l'eau.
11. Il est jaune et très brûlant. Il faut s'en protéger en mettant de la crème solaire.
15. Contenant dans lequel on met du sable à la plage.



## Mots croisés des vacances d'été

### Réponses

1. Coquillage
2. Pastèque
3. Serviette
4. Valise
5. Parasol
6. Ballon
7. Casquette
8. Palmier
9. Bateau
10. Sandales
11. Soleil
12. Glace
13. Maillot
14. Barbecue
15. Seau
16. Piscine

# Ça sent l'été



## *Coloriage sur consignes - « Ça sent l'été »*

1. Colorie toutes les fleurs en rose sauf une qui est jaune.
2. Colorie tous les insectes avec les couleurs de ton choix.
3. Les boissons sont à colorier avec cinq couleurs différentes.
4. Parmi les agrumes, deux sont orange et deux sont jaunes.
5. Les fruits exotiques sont à colorier avec les bonnes couleurs.
6. L'oiseau est de la même couleur que le sang.
7. Le chapeau est bicolore.
8. Colorie en vert clair et vert foncé le moyen de transport aquatique.
9. L'unique animal marin est à colorier en rouge.
10. Le parasol est à colorier avec trois couleurs différentes.
11. Plus d'une glace est brune et les autres rose.
12. Colorie le tronc du cocotier en brun clair et les feuilles en vert foncé. Les noix de coco sont à colorier avec la bonne couleur.
13. Il brille dans le ciel et nous donne chaud. Tu peux le colorier avec du jaune et du orange.

## Dans ma valise, il y a ...

@emilles idées de logopède

### Matériel :

- 1 valise ouverte
- Des cartes de quatre niveaux :
  - 3 mots
  - 4 mots
  - 5 mots
  - 6 mots

### But et principe :

La valise est à placer en face du patient et les cartes « images » sont à mettre sur le côté.

Le thérapeute choisit le nombre d'items à faire retenir par le patient puis à rechercher dans les images et à placer dans la valise.

Pour continuer, on augmente le nombre d'items à retenir (+1 à chaque fois).

- ➔ Le nombre d'items à retenir est à définir selon les capacités de votre patient. Certains pourront aller jusque 6 tandis que d'autres iront jusque 3.





<b>Dans ma valise, il y a ...</b>	<b>Dans ma valise, il y a ...</b>
<ul style="list-style-type: none"> <li>- Un coquillage</li> <li>- Une pastèque</li> <li>- Une serviette</li> </ul>	<ul style="list-style-type: none"> <li>- Un parasol</li> <li>- Un ballon</li> <li>- Une casquette</li> </ul>
<b>Dans ma valise, il y a ...</b>	<b>Dans ma valise, il y a ...</b>
<ul style="list-style-type: none"> <li>- Des sandales</li> <li>- Un maillot</li> <li>- Un seau</li> </ul>	<ul style="list-style-type: none"> <li>- Un masque</li> <li>- Des lunettes</li> <li>- Un cerf-volant</li> </ul>
<b>Dans ma valise, il y a ...</b>	<b>Dans ma valise, il y a ...</b>
<ul style="list-style-type: none"> <li>- Une crème solaire</li> <li>- Un chapeau</li> <li>- Un short</li> </ul>	<ul style="list-style-type: none"> <li>- Une robe</li> <li>- Un livre</li> <li>- Une brosse à dents</li> </ul>
<b>Dans ma valise, il y a ...</b>	<b>Dans ma valise, il y a ...</b>
<ul style="list-style-type: none"> <li>- Une bouée</li> <li>- Un appareil photo</li> <li>- Un coquillage</li> </ul>	<ul style="list-style-type: none"> <li>- Un parasol</li> <li>- Des sandales</li> <li>- Un masque</li> </ul>

<b>Dans ma valise, il y a ...</b>	<b>Dans ma valise, il y a ...</b>
<ul style="list-style-type: none"> <li>- Une crème solaire</li> <li>- Un livre</li> <li>- Un chapeau</li> </ul>	<ul style="list-style-type: none"> <li>- Un seau</li> <li>- Des sandales</li> <li>- Une casquette</li> </ul>
<b>Dans ma valise, il y a ...</b>	<b>Dans ma valise, il y a ...</b>
<ul style="list-style-type: none"> <li>- Un livre</li> <li>- Une casquette</li> <li>- Des sandales</li> <li>- Une bouée</li> </ul>	<ul style="list-style-type: none"> <li>- Un appareil photo</li> <li>- Un cerf-volant</li> <li>- Un short</li> <li>- Une robe</li> </ul>
<b>Dans ma valise, il y a ...</b>	<b>Dans ma valise, il y a ...</b>
<ul style="list-style-type: none"> <li>- Un chapeau</li> <li>- Un coquillage</li> <li>- Un seau</li> <li>- Un livre</li> </ul>	<ul style="list-style-type: none"> <li>- Un coquillage</li> <li>- Un ballon</li> <li>- Un parasol</li> <li>- Des lunettes</li> </ul>
<b>Dans ma valise, il y a ...</b>	<b>Dans ma valise, il y a ...</b>
<ul style="list-style-type: none"> <li>- Une crème solaire</li> <li>- Un ballon</li> <li>- Une serviette</li> <li>- Une pastèque</li> </ul>	<ul style="list-style-type: none"> <li>- Un livre</li> <li>- Une casquette</li> <li>- Un seau</li> <li>- Une bouée</li> </ul>

<b>Dans ma valise, il y a ...</b>	<b>Dans ma valise, il y a ...</b>
<ul style="list-style-type: none"> <li>- Des sandales</li> <li>- Une brosse à dents</li> <li>- Un maillot</li> <li>- Un coquillage</li> </ul>	<ul style="list-style-type: none"> <li>- Un appareil photo</li> <li>- Un chapeau</li> <li>- Un short</li> <li>- Des lunettes</li> </ul>
<b>Dans ma valise, il y a ...</b>	<b>Dans ma valise, il y a ...</b>
<ul style="list-style-type: none"> <li>- Une bouée</li> <li>- Une crème solaire</li> <li>- Des lunettes</li> <li>- Un livre</li> </ul>	<ul style="list-style-type: none"> <li>- Une pastèque</li> <li>- Une casquette</li> <li>- Un short</li> <li>- Une robe</li> </ul>
<b>Dans ma valise, il y a ...</b>	<b>Dans ma valise, il y a ...</b>
<ul style="list-style-type: none"> <li>- Un coquillage</li> <li>- Une bouée</li> <li>- Une pastèque</li> <li>- Des lunettes</li> <li>- Une serviette</li> </ul>	<ul style="list-style-type: none"> <li>- Un parasol</li> <li>- Un livre</li> <li>- Un ballon</li> <li>- Une robe</li> <li>- Une casquette</li> </ul>
<b>Dans ma valise, il y a ...</b>	<b>Dans ma valise, il y a ...</b>
<ul style="list-style-type: none"> <li>- Des sandales</li> <li>- Une crème solaire</li> <li>- Un maillot</li> <li>- Un maillot</li> <li>- Un seau</li> </ul>	<ul style="list-style-type: none"> <li>- Un masque</li> <li>- Une serviette</li> <li>- Des sandales</li> <li>- Des lunettes</li> <li>- Un cerf-volant</li> </ul>



<b>Dans ma valise, il y a ...</b>	<b>Dans ma valise, il y a ...</b>
<ul style="list-style-type: none"> <li>- Une crème solaire</li> <li>- Une robe</li> <li>- Un cerf-volant</li> <li>- Un chapeau</li> <li>- Un short</li> </ul>	<ul style="list-style-type: none"> <li>- Une robe</li> <li>- Une pastèque</li> <li>- Un masque</li> <li>- Un livre</li> <li>- Une brosse à dents</li> </ul>
<b>Dans ma valise, il y a ...</b>	<b>Dans ma valise, il y a ...</b>
<ul style="list-style-type: none"> <li>- Une bouée</li> <li>- Des lunettes</li> <li>- Une casquette</li> <li>- Un appareil photo</li> <li>- Un coquillage</li> </ul>	<ul style="list-style-type: none"> <li>- Un parasol</li> <li>- Un seau</li> <li>- Un appareil photo</li> <li>- Des sandales</li> <li>- Un masque</li> </ul>
<b>Dans ma valise, il y a ...</b>	<b>Dans ma valise, il y a ...</b>
<ul style="list-style-type: none"> <li>- Une crème solaire</li> <li>- Un maillot</li> <li>- Une brosse à dents</li> <li>- Un livre</li> <li>- Un chapeau</li> </ul>	<ul style="list-style-type: none"> <li>- Un seau</li> <li>- Une bouée</li> <li>- Un chapeau</li> <li>- Des sandales</li> <li>- Une casquette</li> </ul>

# Mots croisés

VACANCES D'ETE



6



1

9



5



2

1

10

3



4

5

8



6

7

8

7



9

11



10

11

12

@emilles idées de logopède

12

3



4



Mot mystère :

2



\_\_\_\_\_

# Les vacances de Milo et Mia

@emilles idées de logopède



# Les vacances de Milo et Mia

@emilles idées de logopède


1. Entoure en rouge tous les mots de deux syllabes
2. Cherche et écris un mot commençant par le son /b/ .....
3. Barre en noir tous les fruits
4. Cherche et écris un mot qui commence par /s/ .....
5. Cherche et écris tous les mots qui terminent par le son /l/ .....  
.....  
.....
6. Encadre en jaune tous les mots qui riment avec « raquette »
7. Entoure en vert les mots qui ont plus de trois syllabes
8. Barre en orange toutes les boissons
9. Trouve et écris un mot qui contient trois voyelles .....
10. Entoure en brun les mots qui ont plus de cinq sons
11. Si le transat est rayé, écris ton prénom en dessous de l'image. S'il ne l'est pas, écris-le au-dessus.

# Mots cachés des vacances d'été







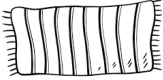









Retrouve dans la grille les mots qui correspondent aux différentes images.



@emilles idées de logopède



Ecris les mots trouvés à côté de la bonne image :

<p>1.  .....</p>	<p>9.  .....</p>
<p>2.  .....</p>	<p>10.  .....</p>
<p>3.  .....</p>	<p>11.  .....</p>
<p>4.  .....</p>	<p>12.  .....</p>
<p>5.  .....</p>	<p>13.  .....</p>
<p>6.  .....</p>	<p>14.  .....</p>
<p>7.  .....</p>	<p>15.  .....</p>
<p>8.  .....</p>	<p>16.  .....</p>

# Les vacances d'été

Relie les animaux, les personnages, les objets avec leur nom.

@emilles idées de logopède



•

•

seau



•

•

coquillage



•

•

valise



•

•

maillot



•

•

piscine



•

•

sandales



•

•

ballon



•

•

bateau



•

•

barbecue



•

•

pastèque



•

•

serviette



•

•

palmier



•

•

parasol



•

•

soleil



•

•

glace



•

•

casquette

Jeu des doubles - Vacances d'été
















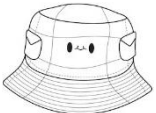





# Discrimination visuelle - les chapeaux



@emilles idées de logopède

Entoure les chapeaux selon le code couleur et indique leur nombre.

					
_____	_____	_____	_____	_____	_____

## Les glaces – été

### Contenu :

- Deux glaces esquimaux vierges
- 1 grille à double entrée
- Deux dés (non fournis)
- Des marqueurs ou des crayons (non fournis)

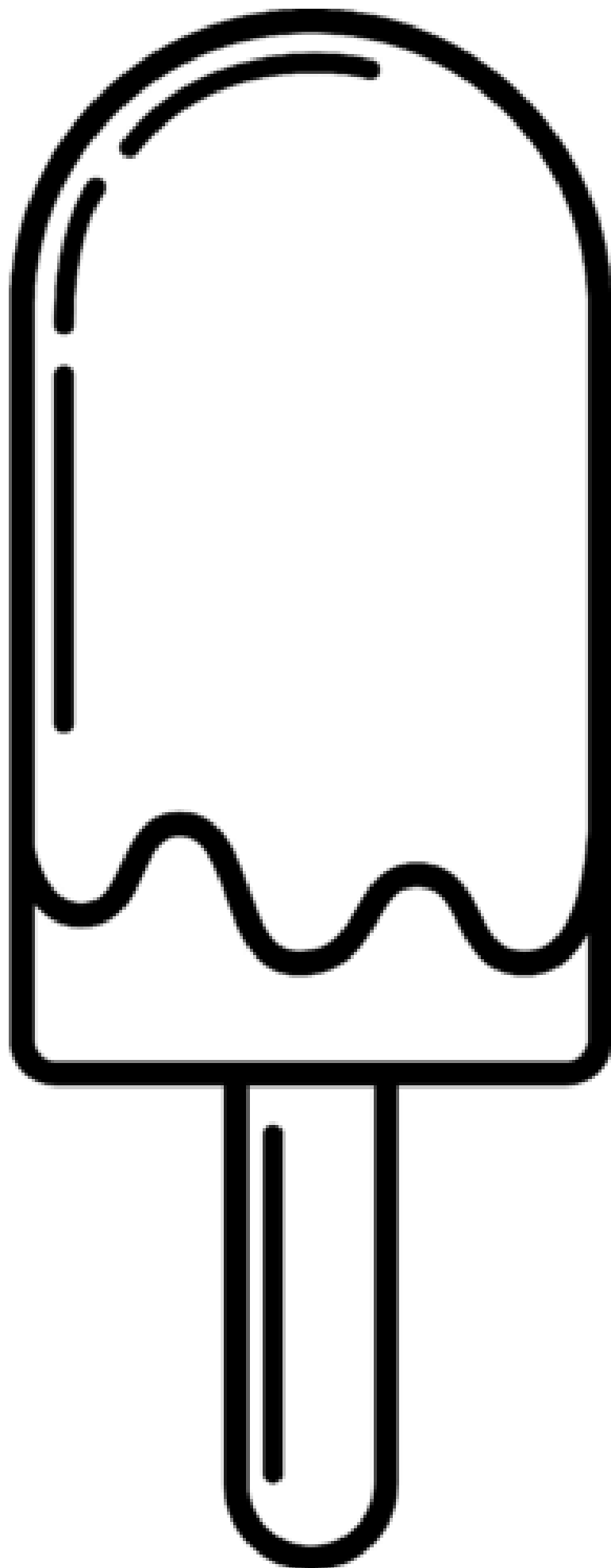
### Déroulement :

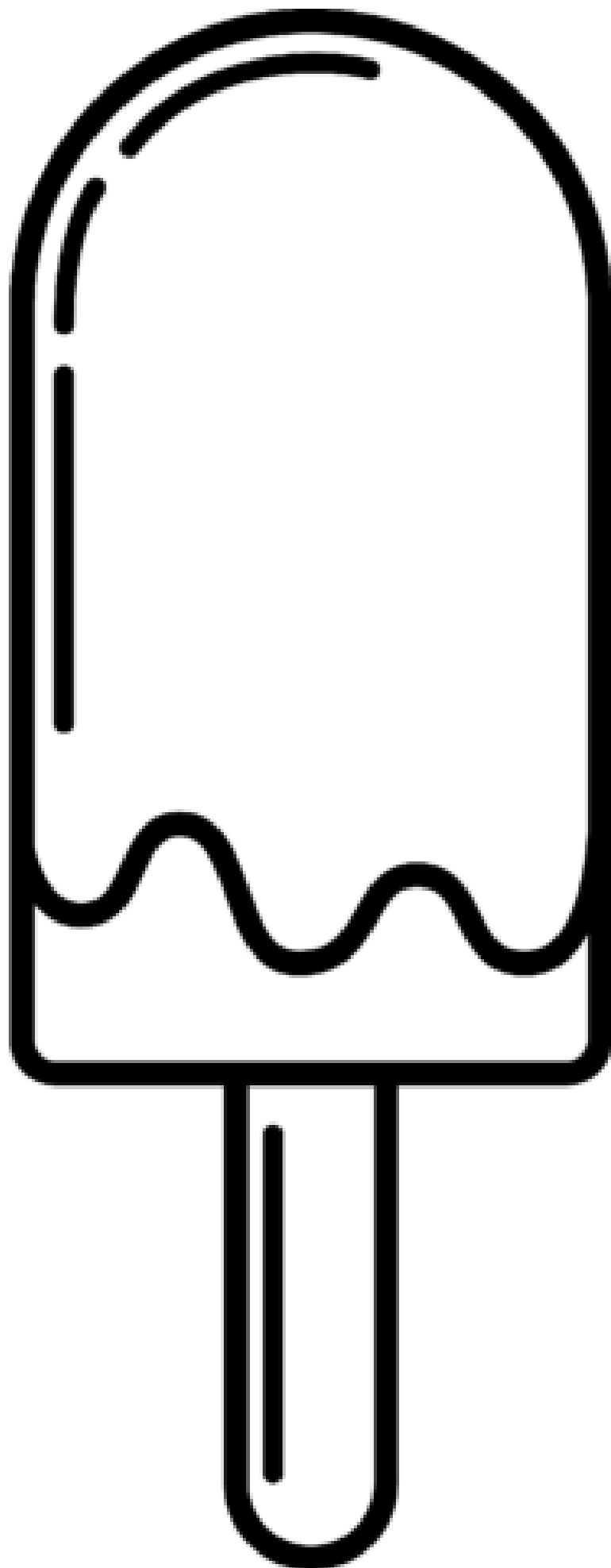
L'enfant prend la glace, les crayons/marqueurs et les deux dés.



















Il lance les deux dés et se rend à l'intersection de ces derniers. Une fois fait, il lit la consigne et l'exécute.

(Pour la réalisation de la glace, vous pouvez lancer les dés autant de fois que souhaité).







						
	@emilles idées de logopède Trace deux lignes vertes.	Autour de la glace, dessine des pépites de chocolat orange.	Trace quatre ronds orange.		Dessine six spirales jaunes.	Le glaçage de la glace est brun.
	Le glaçage de la glace est rouge.	Trace cinq ronds jaunes.	Autour de la glace, dessine des pépites de chocolat bleues.	Dessine trois spirales orange.	Trace quatre lignes brunes.	
		Dessine cinq spirales bleues.	Trace cinq lignes rouges.	Le glaçage de la glace est jaune.	Trace trois ronds noirs.	Autour de la glace, dessine des pépites de chocolat violettes.
	Dessine quatre spirales vertes.	Le glaçage de la glace est bleu.		Trace six lignes bleues.	Autour de la glace, dessine des pépites de chocolat rouges.	Trace quatre ronds rouges.
	Trace trois ronds bruns.		Dessine deux spirales brunes.	Autour de la glace, dessine des pépites de chocolat vertes.	Le glaçage de la glace est vert.	Trace deux lignes jaunes.
	Autour de la glace, dessine des pépites de chocolat jaunes.	Trace trois lignes orange.	Le glaçage de la glace est orange.	Trace six ronds verts.		Dessine sept spirales rouges.

