

# Aligné c'est gagné

## Matériel :

- Une planche au choix (images ou mots)
- Deux dés (pour plus de facilité, prenez des dés de couleur différente).
- Des crayons/marqueurs de couleur

## But et principe :

Avant de commencer la partie, les joueurs choisissent chacun un crayon de couleur.

Le joueur le plus jeune commence et lance les deux dés. Une fois fait, il cherche la case qui se trouve au croisement des deux chiffres indiqués par les dés (exemple : 1 et 6 → le joueur va dans la case se situant dans l'intersection du 1 et du 6).


























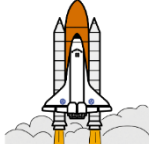

















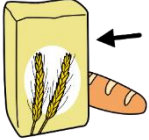



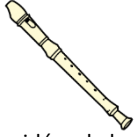
Pour plus de facilité, les chiffres des colonnes peuvent être de la même couleur que l'un des deux dés. Vous pouvez faire de même pour les chiffres des lignes.



















Une fois dans la bonne case, le joueur lit le mot ou dénomme l'image :

- S'il est bien lu, il peut le colorier avec sa couleur.
- S'il n'est pas bien lu, c'est au tour du joueur suivant.

## Fin de partie :












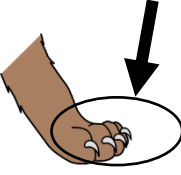

Le premier joueur qui parvient à aligner 3 ou 4 cases avec sa couleur remporte la partie.

						
	Facebook : emilles idées de logopède 					
						
						
						
						
						Facebook : emilles idées de logopède 

						
	Facebook : emilles idées de logopède fourmi	fleur	feu		fontaine	ferme
	fenêtre	flèche	fille	framboise	feuille	
		foin	fraise	fauteuil	fusée	fromage
	fantôme	foire		fée	forêt	fumée
	four		frigo	fourchette	figue	famille
	football	farine	foulard	phare		flûte
















Articulation du /f/ → position finale




Version images















					
	Facebook : emilles idées de logopède 				
		<b>9</b>			
					
					
					 Facebook : emilles idées de logopède




















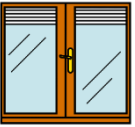
















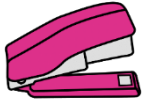



Articulation du /f/ → position finale

Version mots



















					
	girafes <small>Facebook : emilles idées de logopède</small>		surf	œuf	elfe
	truffe	neuf	golf	pouf	
	girafe	chef	étouffe		carafe
	étouffe	agrafe		bœuf	surf
		griffes	plouf	touffe	relief <small>Facebook : emilles idées de logopède</small>

						
	<p>Facebook : emilles idées de logopède</p> 				ABC...	
						
						
						
		<p>7 6 8 2 3 4 1</p>				
						 Facebook : emilles idées de logopède

						
	Facebook : emilles idées de logopède café		sifflet	gyrophare	alphabet	cafard
	moufle	trèfle	portefeuille	téléphone		montgolfière
	infirmière	parfum	muffin		coffre	coiffeur
	gaufre	éléphant	dauphin	confiture	infirmier	
		chiffres	buffet	agrafeuse	cafetière	Afrique
	chauffage	gaufrette		nénuphar	sarcophage	confettis

						
	Facebook : emilles idées de logopède 					
						
						
		<b>9</b>				
						
					 Facebook : emilles idées de logopède	



						
	Facebook : emilles idées de logopède fourmi	montgolfière	fléchette	truffe		fromage
	surf		sifflet	fraise	gaufre	bœuf
	fenêtre	elfe		éléphant	feu	coffre
		neuf	parfum	flûte	trèfle	fourchette
	dauphin	fleur	carafe	œuf	pouf	
	golf	agrafeuse	fantôme		portefeuille	girafe

*Aligné c'est gagné*  
*Articulation du /f/*