

# Dossier Noël

## Contenu du dossier :

- 30 jeux :
  - 🎮 La maison du Père Noël - évocation → page 2
  - 🎮 Lecture phrases simples → page 4
  - 🎮 Conscience phonologique → page 6
  - 🎮 Discrimination visuelle – les sapins → page 8
  - 🎮 Les problèmes de Noël → page 9
  - 🎮 La logique de Noël → page 10
  - 🎮 Genre et nombre - les boules → page 11
  - 🎮 Grammaire → page 12
  - 🎮 Complétion texte → page 14
  - 🎮 Compréhension de texte : Noël autour du monde → page 16
  - 🎮 Sudoku de Noël → page 18
  - 🎮 Suite logique → page 20
  - 🎮 Invention de phrases → 21
  - 🎮 Indicatif présent – complétion de texte → page 22
  - 🎮 Indicatif imparfait – complétion de texte → page 23
  - 🎮 Indicatif futur simple – complétion de texte → page 24
  - 🎮 Pixel Art – multiplication → page 25
  - 🎮 Mots cachés – version mots → page 26
  - 🎮 Mots cachés – version images → page 27
  - 🎮 Dans la hotte, il y a ... → page 28
  - 🎮 Les sapins → page 34
  - 🎮 Lettre au Père Noël → page 38
  - 🎮 Jeu des 5 familles → page 39
  - 🎮 La distribution des cadeaux (rimes) → page 43
  - 🎮 Loto de Noël → page 45
  - 🎮 Memory de Noël – images → page 52
  - 🎮 Memory de Noël – mots → page 55
  - 🎮 Les sapins de Noël (compréhension orale/écrite) → page 56
  - 🎮 Mots croisés de Noël → page 60
  - 🎮 Dans mon cadeau, il y a ... → page 62

Pour chaque jeu, vous avez le contenu et le déroulement d'une partie.

Merci de respecter ce matériel mis gratuitement à disposition. Il m'a pris énormément de temps mais mes patients en sont ravis !

Les images viennent de ces sites :

- <https://fr.freepik.com/>
- <https://www.flaticon.com/fr/>
- Google images



# La maison du Père Noël – évocation

@emilles idées de logopède

## **Jeu d'évocation lexicale et phonétique avec et sans contraintes.**

- Donne un maximum de choses qui se mangent.
- Donne un moyen de transport mais qui ne roule pas.
- Donne un maximum de choses qui commencent par le son /b/.
- Donne un maximum de boissons mais qui ne sont pas chaudes.
- Donne un maximum de vêtements.
- Donne un maximum de choses qui commencent par « ca ».
- Donne un maximum de choses qui roulent.
- Donne un maximum d'objets lumineux.
- Donne un maximum d'animaux mais qui ne sont pas poilus.
- Donne un maximum de choses qui sont vertes.
- Donne un maximum de jouets mais pas de véhicules.
- Donne un maximum de choses qui coupent.
- Donne un moyen de transport mais qui ne glisse pas.
- Donne un maximum d'objets de décorations mais qui ne sont pas ronds.
- Donne un maximum d'objets ronds qui ne commencent pas par /b/.
- Donne un maximum d'aliments mais qui ne sont pas salés.
- Donne un maximum d'objets en papier.
- Donne un maximum d'objets qui terminent par le son « a »
- Donne un maximum de choses qui sont froides.
- Donne un maximum de choses qui sont chaudes mais qui ne se mangent pas.
- Donne un maximum de choses qui commencent par « é ».
- Donne un maximum d'objets transparents mais qui ne servent pas à boire.
- Donne un maximum de choses qui terminent par le son « ette ».
- Donne un maximum de vêtements mais pas de couvre-chef.

# Lecture de phrases simples - Noël



Etiquettes phrases à découper et à coller sur l'une des zones rouges ci-dessus. Pour déposer la phrase, il faut qu'elle corresponde à l'image.

Père Noël tient un cadeau vert.	Père Noël tient une couronne.	Père Noël lève les deux bras.
Père Noël saute de joie avec ses mains ouvertes.	Père Noël tient deux cadeaux.	Père Noël secoue la cloche.
Père Noël est dans un carton.	Père Noël joue de l'accordéon.	Père Noël lève un poing.



Dessine-moi  
un prénom




## Trouve et colorie :

- Un objet qui commence par la même syllabe que « guitare »
- Un objet qui commence par le son « ch »
- Un objet qui termine par la même syllabe que « radeau »
- Un objet qui rime avec casquette
- Un objet en supprimant le dernier son dans « étoilé »
- Quelque chose qui commence comme « lunettes »
- Un objet qui termine par la même syllabe que « copain »
- un objet qui commence par « b »
- Un objet en supprimant le premier son de « botte »
- Un objet en assemblant la première syllabe de « tapette » et de « pyjama »
- Un objet qui rime avec « blouson »







@emilles idées de logopède

# Discrimination visuelle - les sapins



@emilles idées de logopède

Entoure les sapins selon le code couleur et indique leur nombre.

					
—	—	—	—	—	—



# Les problèmes de Noël

@emilles idées de logopède

Résous les problèmes suivants :

Le Père Noël a quatre hottes. Dans la première, il a mis 512 cadeaux, dans la deuxième 245 cadeaux, dans la troisième 703 cadeaux et dans la dernière 151 cadeaux.

Combien y a-t-il de cadeaux au total ?

→

Juliette a 52 jouets dans sa boîte. Son frère Jules en a 71 dans son coffre à jouets.

Combien de jouets Jules a-t-il en plus que Juliette ?

→

Le marchand de jouets vend des sacs de billes. Dans chaque sac, il y a 13 billes. Le Père Noël achète 6 sacs.

Combien a-t-il de billes ?

→

Seulement 624 enfants ont été sages cette année. Père Noël dispose de 3744 cadeaux dans sa hotte et tout doit être distribué équitablement.

Combien de jouets chaque enfant recevra-t-il ?

→

Jules a reçu 75 bonbons au matin et 26 chocolats l'après-midi.

Combien de gourmandises a-t-il reçu au total ?

→

# La logique de Noël

@emilles idées de logopède

Résous le problème suivant :

Quatre enfants, Martin, Julie, Chloé et Tom sont âgés de 5, 6, 7 et 8 ans. Chaque enfant a reçu un jouet : une toupie, un robot, un dinosaure et une corde à sauter. On sait que :

- Martin a 5 ans et il n'aime pas les objets du futur.
- Julie a moins de 8 ans et aime faire de la corde à sauter.
- Chloé a un an de moins que Julie.
- Tom adore faire tourner des jouets.

	Martin	Julie	Chloé	Tom
Âge				
Cadeau				

## RAPPEL

Quatre enfants :

- Martin
- Julie
- Chloé

Quatre âges :


- 5 ans
- 6 ans
- 7 ans
- 8 ans

Quatre cadeaux :

- Une toupie
- Un robot
- Un dinosaure
- Une corde à sauter

# Genre et nombre - les boules

→ Colorie les boules selon le code couleur.



Féminin  
singulier



Féminin  
pluriel



Masculin  
singulier



Masculin  
pluriel



## Le Noël magique

Dans le petit village enneigé de Lumièreville, Noël était la fête préférée de tous les habitants. Les toits scintillaient de givre, les fenêtres étaient décorées de guirlandes lumineuses, et une douce odeur de pain d'épices flottait dans l'air. Au centre de la place se dressait un immense sapin, orné de boules multicolores et d'une étoile dorée qui brillait comme un soleil miniature.

Les enfants, emmitouflés dans leurs manteaux chauds, attendaient avec impatience le passage du Père Noël. Pendant ce temps, les adultes préparaient un grand festin : une dinde rôtie, des marrons, et, bien sûr, une bûche au chocolat. Mais cette année, un événement particulier se préparait en secret.

Au milieu de la nuit, alors que tout le monde était réuni autour du sapin pour chanter des chansons de Noël, un traîneau apparut dans le ciel étoilé. Tiré par huit rennes majestueux, il atterrit doucement sur la neige. Le Père Noël en sortit, son manteau rouge étincelant, et salue les villageois avec un grand sourire. Mais il ne venait pas seul : à ses côtés se tenait un lutin malicieux qui portait un sac rempli de petites étoiles dorées.

Le Père Noël explique que ces étoiles étaient magiques. Chaque enfant en recevrait une et pourrait faire un vœu. Alors, un à un, les enfants s'avançaient, les yeux brillants d'excitation, et murmuraient leurs rêves à leur étoile. Et comme par magie, leurs souhaits commencèrent à se réaliser : une luge pour l'un, un chiot pour l'autre, et même un bonhomme de neige qui bouge pour une petite fille.

Ce Noël-là, Lumièreville ne brille pas seulement grâce aux guirlandes, mais aussi grâce à la joie et aux rêves réalisés de tous ses habitants. Et depuis ce jour, chaque Noël dans ce village est surnommé "le Noël des étoiles magiques".

  **Joyeux Noël !** 

## Respecte les consignes :

@emilles idées de logopède

- 🍷 Entoure en orange 7 adjectifs qualificatifs.
- 🍷 Souligne en vert 3 verbes à l'infinitif.
- 🍷 Encadre en bleu 6 verbes conjugués.
- 🍷 Barre en bleu 3 adjectifs possessifs.
- 🍷 Trouve dans le texte 3 noms communs au féminin singulier :

---

- 🍷 Trouve et souligne en gris 4 noms communs au masculin singulier.
- 🍷 Barre 4 adverbes.
- 🍷 Entoure en brun 4 conjonctions de coordination.
- 🍷 Entoure en jaune 3 pronoms personnels.
- 🍷 Trouve dans le texte 3 noms communs au masculin pluriel :

---

- 🍷 Invente une phrase avec les mots suivants : PÈRE NOEL – NUIT – TRAINEAU – FAMILLE

---

---

---

---

---



# JOYEUX NOËL !

*@emilles idées de logopède*

## Complète le texte en t'aidant des images numérotées.

### JOYEUX NOËL !

C'est la veille de Noël et tout est prêt pour la fête. Le \_\_\_\_\_(1) brille de mille feux, décoré avec des \_\_\_\_\_(2) de Noël, une \_\_\_\_\_(3) scintillante et une grande \_\_\_\_\_(4) dorée au sommet. Dehors, un \_\_\_\_\_(5) sourit avec son nez de carotte, entouré de \_\_\_\_\_(6) qui dansent doucement dans l'air glacé de cette douce nuit d'hiver.

Dans la maison, la \_\_\_\_\_(7) est réunie près de la \_\_\_\_\_(8), où une \_\_\_\_\_(9) diffuse une douce lumière. Les enfants, bien emmitouflés avec leur manteau et leurs \_\_\_\_\_(10), surveillent les \_\_\_\_\_(11) qui s'accumulent sous le \_\_\_\_\_(11). Pendant ce temps, une délicieuse \_\_\_\_\_(12) de Noël et une \_\_\_\_\_(13) dorée cuisent au four, remplissant la maison d'un parfum réconfortant.

Soudain, un bruit de grelots retentit : c'est le \_\_\_\_\_(14) du \_\_\_\_\_(15), tiré par son fidèle \_\_\_\_\_(16) Rudolph, qui passe dans le ciel étoilé. Ses \_\_\_\_\_(17) magiques s'activent pour distribuer les \_\_\_\_\_(18) et des jouets à tous les enfants sages. Quel merveilleux Noël rempli de magie et de bonheur !

# Voici le code chiffré :

@emilles idées de logopède

1		7		13	
2		8		14	
3		9		15	
4		10		16	
5		11		17	
6		12		18	

Noël est une fête magique célébrée dans le monde entier, mais les traditions varient d'un pays à l'autre. Chaque culture ajoute sa propre touche, rendant cette période unique et fascinante.

En **France**, Noël est un moment de partage en famille. Les enfants déposent leurs chaussures au pied du sapin pour que le Père Noël y dépose des cadeaux. La bûche de Noël, un gâteau roulé décoré, est le dessert traditionnel, tandis que les églises accueillent des messes de minuit. Les rues scintillent de guirlandes lumineuses et les marchés de Noël attirent petits et grands.

En **Allemagne**, les préparatifs de Noël commencent tôt, dès le premier dimanche de l'Avent. Les marchés de Noël, ou *Weihnachtsmärkte*, sont célèbres pour leurs décorations artisanales, leurs boissons chaudes (le vin chaud), et leurs spécialités culinaires (le pain d'épices). Les enfants ouvrent chaque jour une fenêtre de leur calendrier de l'Avent pour découvrir un petit cadeau ou une friandise.

En **Italie**, les fêtes s'étendent jusqu'au 6 janvier avec l'arrivée de la Befana, une vieille femme qui apporte des cadeaux aux enfants sages. Les crèches, souvent très élaborées, sont le cœur des décorations de Noël. Le repas est un moment fort, avec des plats riches et variés comme les pâtes au four, les fruits de mer, et le *panettone*, une brioche aux fruits confits.

Au **Mexique**, Noël est une célébration vivante et colorée. Les "posadas" sont des processions qui représentent le voyage de Marie et Joseph cherchant un abri. Elles se terminent par des fêtes où l'on casse des *piñatas* remplies de bonbons. Le soir de Noël, les familles se réunissent pour un grand repas, souvent autour d'un plat de dinde ou de *tamales*.

En **Australie**, Noël tombe en plein été. Les traditions hivernales sont remplacées par des célébrations au soleil. Les habitants organisent des barbecues sur la plage et chantent des cantiques sous les étoiles. Le Père Noël peut parfois être aperçu en maillot de bain !

Au **Japon**, Noël n'est pas une fête religieuse mais un moment de joie et de partage. Les Japonais adorent les illuminations et les décorations. Une tradition unique est de manger du poulet frit, souvent commandé dans les chaînes de fast-foods ! Le dessert préféré est un gâteau blanc à la crème et aux fraises.

Partout dans le monde, Noël est une période de générosité, de retrouvailles et de bonheur, même si les façons de le célébrer diffèrent.



# Questions

@emilles idées de logopède

## 🇫🇷 En France :

- Que déposent les enfants pour recevoir leurs cadeaux ? \_\_\_\_\_
- Quel dessert est associé à Noël ? \_\_\_\_\_

## 🇩🇪 En Allemagne :

- Comment s'appellent les marchés de Noël ? \_\_\_\_\_
- Que contient souvent un calendrier de l'Avent ? \_\_\_\_\_

## 🇮🇹 En Italie :

- Quel personnage apporte des cadeaux le 6 janvier ? \_\_\_\_\_
- Quel dessert est typiquement italien à Noël ? \_\_\_\_\_

## 🇲🇽 Au Mexique :

- Que représentent les *posadas* ? \_\_\_\_\_
- Quel objet festif est rempli de bonbons ? \_\_\_\_\_

## 🇦🇺 En Australie :

- Quelle activité est typique des célébrations de Noël ? \_\_\_\_\_

## 🇯🇵 Au Japon :

- Quelle tradition unique est populaire à Noël ? \_\_\_\_\_

🎄 Quelles sont les différences principales entre Noël en France et en Australie ?

---

---

🎄 Pourquoi les marchés de Noël en Allemagne sont-ils célèbres ? \_\_\_\_\_

---

---

🎄 Décris une tradition unique liée à Noël dans un des pays repris ci-dessus : \_\_\_\_\_

---


---



# Sudoku de Noël

→ Complète la grille à l'aide des étiquettes de sorte que chaque illustration ne figure qu'une fois par colonne, par ligne et par région de quatre cases.

SUDOKU 1 (facile)




SUDOKU 2 (facile)



SUDOKU 3 (difficile)



SUDOKU 4 (difficile)





# Suite logique - Noël

➔ Parcours la grille en partant de la flèche en haut à gauche jusqu'à la flèche en bas à droite. Pour cela tu devras respecter l'ordre logique ci-dessous.



@emilles idées de logopède








# Conjugaison (indicatif présent) - Noël

@emilles idées de logopède

→ Complète le texte en conjuguant les verbes à l'indicatif présent.

## La magie de Noël 🎄 ✨

À Noël, tout le monde \_\_\_\_\_ (**manger**) un délicieux festin préparé avec soin : dinde, bûche et chocolats ravissent les papilles. Après une longue journée à célébrer, les plus petits \_\_\_\_\_ (**dormir**) paisiblement, rêvant de cadeaux et de magie. Les familles \_\_\_\_\_ (**rigoler**) autour de la table, partageant des histoires et des souvenirs.

Chacun \_\_\_\_\_ (**prendre**) plaisir à décorer le sapin avec des boules scintillantes et des guirlandes lumineuses.

Les magasins \_\_\_\_\_ (**proposer**) de belles vitrines pleines de jouets et de friandises, car Noël \_\_\_\_\_ (**être**) une fête d'abondance et de joie. Les enfants \_\_\_\_\_ (**avoir**) les yeux qui brillent en découvrant leurs surprises, car ils \_\_\_\_\_ (**aimer**) ce moment unique.

Certains \_\_\_\_\_ (**vouloir**) toujours prolonger la fête, chanter des cantiques, s'amuser ou jouer à des jeux. Pendant ce temps, les nombreux commerçants \_\_\_\_\_ (**vendre**) leurs derniers articles, heureux de contribuer à la magie de cette période si spéciale. Noël, c'est un mélange parfait de bonheur, de partage et d'amour.



# Conjugaison (indicatif imparfait) - Noël

@emilles idées de logopède

→ Complète le texte en conjuguant les verbes à l'indicatif présent.

## Un Noël d'autrefois 🎄 ✨

Quand Noël approchait, tout le monde \_\_\_\_\_ (**aimer**) préparer cette fête magique. Les parents \_\_\_\_\_ (**offrir**) de leur temps pour aider à décorer la maison avec des guirlandes lumineuses et des boules scintillantes. Les enfants \_\_\_\_\_ (**prendre**) plaisir à choisir les décorations les plus colorées et à placer l'étoile du sapin, un moment qui \_\_\_\_\_ (**finir**) toujours avec des éclats de rire.

Les repas \_\_\_\_\_ (**être**) chaleureux, remplis de plats savoureux préparés avec soin. Chaque famille \_\_\_\_\_ (**avoir**) ses traditions : certains \_\_\_\_\_ (**aider**) les plus jeunes à écrire une lettre au Père Noël, tandis que d'autres \_\_\_\_\_ (**vouloir**) raconter des histoires autour de la cheminée. On \_\_\_\_\_ (**rire**) beaucoup, surtout en ouvrant les cadeaux et en découvrant les surprises qui se \_\_\_\_\_ (**cacher**) sous le sapin.

Ce Noël d'autrefois \_\_\_\_\_ (**rester**) graver dans les mémoires, rempli de douceur et de partage.



# Conjugaison (indicatif futur simple) - Noël

@emilles idées de logopède

→ Complète le texte en conjuguant les verbes à l'indicatif présent.

## Le Noël de demain 🎄 ✨

Lorsque Noël arrivera, tout le monde \_\_\_\_\_ (**manger**) un grand repas fait de plats savoureux. Les enfants \_\_\_\_\_ (**courir**) autour du sapin, impatients de découvrir ce que le Père Noël leur aura apporter.

Dans les maisons, les familles \_\_\_\_\_ (**chanter**) des cantiques et on \_\_\_\_\_ (**entendre**) des rires et des chansons réchauffer les cœurs.

Les proches \_\_\_\_\_ (**offrir**) des cadeaux, des gestes qui \_\_\_\_\_ (**être**) pleins d'amour et de générosité. Chacun \_\_\_\_\_ (**avoir**) un sourire radieux, car Noël \_\_\_\_\_ (**être**) un moment de bonheur partagé. Les petits comme les grands \_\_\_\_\_ (**aimer**) ces instants magiques où tout semble possible.

Les commerçants \_\_\_\_\_ (**vouloir**) encore prolonger l'esprit des fêtes en décorant leurs vitrines et ils \_\_\_\_\_ (**vendre**) des friandises, des jouets et des trésors à ceux qui \_\_\_\_\_ (**vouloir**) faire plaisir.

Noël, \_\_\_\_\_ (**être**) un mélange parfait de bonheur, de partage et d'amour.





# Pixel art - multiplications

@emilles idées de logopède

→ Colorie les cases de la grille selon le code couleur.

			20		32	32	32	32	32			20		
					32	32	32	32	32					20
	20			32	32	32	32	32	32	32	20			
			20		56	20	20	20	56					
				56	20	32	20	32	20	56			20	
14		20		56	20	20	6	20	20	56	20			14
	14				56	20	20	20	56				14	
		14			54	54	54	54	54			14		
20			14	56	56	56	56	56	54	56	14			20
		20		56	20	20	20	20	54	56			20	
			56	56	20	20	32	20	54	56	56			
20	20	20	56	20	20	20	20	20	54	20	56	20	20	20
20	20	20	56	20	20	20	32	20	20	20	56	20	20	20
20	20	20	56	56	20	20	20	20	20	56	56	20	20	20
20	20	20	20	56	56	56	20	56	56	56	20	20	20	20
20	20	20	20	20	20	56	56	56	20	20	20	20	20	20

2 x 7 → brun	4 x 8 → noir	5 x 4 → blanc
9 x 6 → rouge	2 x 3 → orange	8 x 7 → gris

Alors ? Quel dessin as-tu découvert ? \_\_\_\_\_

# Mots cachés (mots) – Noël

Retrouve dans la grille les mots repris ci-dessous.

É	T	O	I	L	E	W	F	A	M	I	L	L	E
S	D	S	A	P	I	N	Y	A	L	V	N	M	X
J	C	A	D	E	A	U	X	O	B	Û	C	H	E
O	H	U	X	O	R	É	V	E	I	L	L	O	N
J	Z	T	H	K	S	J	B	O	U	L	E	S	C
J	E	N	F	O	G	Q	V	U	O	V	R	W	D
C	H	O	C	O	L	A	T	I	B	T	Y	M	C
Y	R	R	B	N	U	K	F	L	O	C	O	N	Y
Z	F	M	T	R	A	I	N	E	A	U	K	D	X
P	T	R	K	O	G	U	I	R	L	A	N	D	E
C	F	R	E	N	N	E	E	L	P	H	O	G	P
X	P	È	R	E	N	O	Ë	L	T	O	N	A	B
U	H	C	H	B	O	U	G	I	E	I	A	K	D
M	N	L	V	C	H	E	M	I	N	É	E	M	W

@emilles idées de logopède

- |                                |                                 |                                 |
|--------------------------------|---------------------------------|---------------------------------|
| <input type="radio"/> cadeaux  | <input type="radio"/> guirlande | <input type="radio"/> renne     |
| <input type="radio"/> sapin    | <input type="radio"/> bougie    | <input type="radio"/> cheminée  |
| <input type="radio"/> famille  | <input type="radio"/> bûche     | <input type="radio"/> traineau  |
| <input type="radio"/> boules   | <input type="radio"/> Père Noël | <input type="radio"/> réveillon |
| <input type="radio"/> chocolat | <input type="radio"/> flocon    | <input type="radio"/> étoile    |

# Mots cachés (images) – Noël

Retrouve dans la grille les mots correspondants aux images ci-dessous.

Z	V	T	H	R	E	N	N	E	B	Û	C	H	E
P	È	R	E	N	O	È	L	H	V	G	T	A	U
R	R	I	H	P	C	A	D	E	A	U	X	M	J
F	K	G	H	G	P	É	T	O	I	L	E	J	A
R	T	S	A	B	C	H	E	M	I	N	É	E	B
S	C	U	J	T	R	A	I	N	E	A	U	X	T
O	U	P	A	F	A	M	I	L	L	E	Z	X	N
C	B	O	U	G	I	E	L	I	N	H	Y	I	R
F	L	O	C	O	N	N	U	O	O	J	Z	L	W
U	F	S	K	H	L	C	H	O	C	O	L	A	T
W	Z	L	U	T	I	N	T	H	G	K	G	C	F
G	U	I	R	L	A	N	D	E	H	H	O	A	W
V	U	E	M	P	E	E	X	B	O	U	L	E	S
H	Z	S	A	P	I	N	A	K	J	Z	M	H	N

@emilles idées de logopède



## Dans la hotte, il y a ...

@emilles idées de logopède

### Matériel :

- 1 hotte
- Des cartes de quatre niveaux :
  - o 3 mots
  - o 4 mots
  - o 5 mots
  - o 6 mots

### But et principe :

La hotte est à placer en face du patient et les cartes « images » sont à mettre sur le côté.

Le thérapeute choisit le nombre d'items à faire retenir par le patient puis à rechercher dans les images et à placer dans la hotte.

Pour continuer, on augmente le nombre d'items à retenir (+1 à chaque fois).

- ➔ Le nombre d'items à retenir est à définir selon les capacités de votre patient. Certains pourront aller jusque 6 tandis que d'autres iront jusque 3.





<b>Dans la hotte, il y a ...</b>	<b>Dans la hotte, il y a ...</b>
<ul style="list-style-type: none"> <li>- Un dinosaure</li> <li>- Une corde à sauter</li> <li>- Une manette</li> </ul>	<ul style="list-style-type: none"> <li>- Un avion</li> <li>- Un ballon</li> <li>- Une chenille</li> </ul>
<b>Dans la hotte, il y a ...</b>	<b>Dans la hotte, il y a ...</b>
<ul style="list-style-type: none"> <li>- Des crayons</li> <li>- Un tambour</li> <li>- Un puzzle</li> </ul>	<ul style="list-style-type: none"> <li>- Un camion</li> <li>- Des blocs</li> <li>- Un cerf-volant</li> </ul>
<b>Dans la hotte, il y a ...</b>	<b>Dans la hotte, il y a ...</b>
<ul style="list-style-type: none"> <li>- Une poupée</li> <li>- Un yo-yo</li> <li>- Un cheval à bascule</li> </ul>	<ul style="list-style-type: none"> <li>- Un xylophone</li> <li>- Un livre</li> <li>- Un ours en peluche</li> </ul>
<b>Dans la hotte, il y a ...</b>	<b>Dans la hotte, il y a ...</b>
<ul style="list-style-type: none"> <li>- Un train</li> <li>- Un robot</li> <li>- Un dinosaure</li> </ul>	<ul style="list-style-type: none"> <li>- Un avion</li> <li>- Des crayons</li> <li>- Un camion</li> </ul>

Dans la hotte, il y a ...	Dans la hotte, il y a ...
<ul style="list-style-type: none"> <li>- Un ours en peluche</li> <li>- Un livre</li> <li>- Un yo-yo</li> </ul>	<ul style="list-style-type: none"> <li>- Un puzzle</li> <li>- Des crayons</li> <li>- Une chenille</li> </ul>
Dans la hotte, il y a ...	Dans la hotte, il y a ...
<ul style="list-style-type: none"> <li>- Un livre</li> <li>- Une chenille</li> <li>- Des crayons</li> <li>- Un train</li> </ul>	<ul style="list-style-type: none"> <li>- Un robot</li> <li>- Un cerf-volant</li> <li>- Un cheval à bascule</li> <li>- Un xylophone</li> </ul>
Dans la hotte, il y a ...	Dans la hotte, il y a ...
<ul style="list-style-type: none"> <li>- Un yo-yo</li> <li>- Un dinosaure</li> <li>- Un puzzle</li> <li>- Un livre</li> </ul>	<ul style="list-style-type: none"> <li>- Un dinosaure</li> <li>- Un ballon</li> <li>- Un avion</li> <li>- Des blocs</li> </ul>
Dans la hotte, il y a ...	Dans la hotte, il y a ...
<ul style="list-style-type: none"> <li>- Un cheval à bascule</li> <li>- Un ballon</li> <li>- Une manette</li> <li>- Une corde à sauter</li> </ul>	<ul style="list-style-type: none"> <li>- Un livre</li> <li>- Une chenille</li> <li>- Un puzzle</li> <li>- Un train</li> </ul>

<b>Dans la hotte, il y a ...</b>	<b>Dans la hotte, il y a ...</b>
<ul style="list-style-type: none"> <li>- Des crayons</li> <li>- Une corde à sauter</li> <li>- Un tambour</li> <li>- Un dinosaure</li> </ul>	<ul style="list-style-type: none"> <li>- Un robot</li> <li>- Un yo-yo</li> <li>- Un cheval à bascule</li> <li>- Des blocs</li> </ul>
<b>Dans la hotte, il y a ...</b>	<b>Dans la hotte, il y a ...</b>
<ul style="list-style-type: none"> <li>- Un train</li> <li>- Une poupée</li> <li>- Des blocs</li> <li>- Un livre</li> </ul>	<ul style="list-style-type: none"> <li>- Une corde à sauter</li> <li>- Une chenille</li> <li>- Un cheval à bascule</li> <li>- Un xylophone</li> </ul>
<b>Dans la hotte, il y a ...</b>	<b>Dans la hotte, il y a ...</b>
<ul style="list-style-type: none"> <li>- Un dinosaure</li> <li>- Un train</li> <li>- Une corde à sauter</li> <li>- Des blocs</li> <li>- Une manette</li> </ul>	<ul style="list-style-type: none"> <li>- Un avion</li> <li>- Un livre</li> <li>- Un ballon</li> <li>- Un xylophone</li> <li>- Une chenille</li> </ul>
<b>Dans la hotte, il y a ...</b>	<b>Dans la hotte, il y a ...</b>
<ul style="list-style-type: none"> <li>- Des crayons</li> <li>- Un cheval à bascule</li> <li>- Un tambour</li> <li>- Un dinosaure</li> <li>- Un puzzle</li> </ul>	<ul style="list-style-type: none"> <li>- Un camion</li> <li>- Une manette</li> <li>- Des crayons</li> <li>- Des blocs</li> <li>- Un cerf-volant</li> </ul>



<b>Dans la hotte, il y a ...</b>	<b>Dans la hotte, il y a ...</b>
<ul style="list-style-type: none"> <li>- Une poupée</li> <li>- Un xylophone</li> <li>- Un cerf-volant</li> <li>- Un yo-yo</li> <li>- Un cheval à bascule</li> </ul>	<ul style="list-style-type: none"> <li>- Un xylophone</li> <li>- Une corde à sauter</li> <li>- Un camion</li> <li>- Un livre</li> <li>- Un ours en peluche</li> </ul>
<b>Dans la hotte, il y a ...</b>	<b>Dans la hotte, il y a ...</b>
<ul style="list-style-type: none"> <li>- Un train</li> <li>- Des blocs</li> <li>- Une chenille</li> <li>- Un robot</li> <li>- Un dinosaure</li> </ul>	<ul style="list-style-type: none"> <li>- Un avion</li> <li>- Un puzzle</li> <li>- Un robot</li> <li>- Des crayons</li> <li>- Un camion</li> </ul>
<b>Dans la hotte, il y a ...</b>	<b>Dans la hotte, il y a ...</b>
<ul style="list-style-type: none"> <li>- Une poupée</li> <li>- Un tambour</li> <li>- Un cheval à bascule</li> <li>- Un livre</li> <li>- Un yo-yo</li> </ul>	<ul style="list-style-type: none"> <li>- Un puzzle</li> <li>- Un train</li> <li>- Un yo-yo</li> <li>- Des crayons</li> <li>- Une chenille</li> </ul>

## Les sapins

### Contenu :


- Deux sapins vierges
- 1 grille à double entrée
- Deux dés (non fournis)
- Des marqueurs ou des crayons (non fournis)

### Déroulement :

L'enfant prend le sapin, les crayons/marqueurs et les deux dés.

Il lance les deux dés et se rend à l'intersection de ces derniers. Une fois fait, il lit la consigne et l'exécute.

(Pour la réalisation du sapin, vous pouvez lancer les dés autant de fois que souhaité).





						
	Dessine deux guirlandes vertes.	Autour du sapin, dessine des flocons rouges.	Dessine quatre boules orange.		Dessine six étoiles jaunes.	Le sapin est brun.
	Le sapin est rouge.	Dessine cinq boules jaunes.	Autour du sapin, dessine des flocons bleus.	Dessine trois étoiles orange.	Dessine quatre guirlandes brunes.	
		Dessine cinq étoiles bleues.	Dessine cinq guirlandes rouges.	Le sapin est jaune.	Dessine trois boules noires.	Autour du sapin, dessine des flocons violets.
	Dessine quatre étoiles vertes.	Le sapin est bleu.		Dessine six guirlandes bleues.	Autour du sapin, dessine des flocons orange.	Dessine quatre boules rouges.
	Dessine trois boules brunes.		Dessine deux étoiles brunes.	Autour du sapin, dessine des flocons verts.	Le sapin est vert.	Dessine deux guirlandes jaunes.
	Autour du sapin, dessine des flocons jaunes.	Dessine trois guirlandes orange.	Le sapin est orange.	Dessine six boules vertes.		Dessine sept étoiles rouges.

Cher  
Père Noël,



Je m'appelle \_\_\_\_\_

j'ai \_\_\_\_\_ ans

Cette année j'ai été :



Très sage

Un peu sage

Pas très sage



Pour Noël, j'aimerais beaucoup :

\_\_\_\_\_

\_\_\_\_\_

\_\_\_\_\_

\_\_\_\_\_



# Jeu des 5 familles

## Contenu :

- 5 familles de 5 personnages
- 25 cartes

## Déroulement :

Sélectionner avant de commencer soit les images soit les mots soit les définitions et les placer dans une pochette, un pochon, ...

Comme un jeu de loto classique, le joueur le plus jeune commence et dénomme l'image (ou lit le mot). Une fois fait, il peut placer l'image ou le mot au bon endroit sur la planche (c'est-à-dire sur la même image que celle piochée ou sur l'image correspondant au mot lu).

La partie se termine lorsque tous les mots ont été lus.









# La distribution des cadeaux

@emilles idées de logopède

Aide Père Noël à distribuer et à placer les jouets sous les sapins des enfants. Romain a demandé des cadeaux qui rime avec « moulin », Marion avec « cochon », Arthur avec « pizza » et Adèle avec « escargot ».

Romain



Marion




Gaspar



Margaux



Cartes « jouets » à découper et à placer près des sapins.



# Loto de Noël

## Contenu :

- 1 planche
- 20 cartes images et 20 cartes mots

## Déroulement :

Sélectionner avant de commencer soit les images soit les mots soit les définitions et les placer dans une pochette, un pochon, ...

Comme un jeu de loto classique, le joueur le plus jeune commence et dénomme l'image (ou lit le mot). Une fois fait, il peut placer l'image ou le mot au bon endroit sur la planche (c'est-à-dire sur la même image que celle piochée ou sur l'image correspondant au mot lu).

La partie se termine lorsque tous les mots ont été lus.

Loto du qui + phrases simples  
@emilles idées de logopède



Loto du qui + phrases simples  
@emilles idées de logopède

Loto du qui + phrases simples – cartes images à découper







Loto du qui + phrases simples – cartes phrases à découper

Le bonhomme de neige salue.	Le Père Noël tient un sapin.	Le pingouin se cache derrière le sapin.	Le renne fait signe.	Le Père Noël descend dans la cheminée.
Le lutin tient un cadeau sur sa tête.	Le renne s'est emmêlé dans la guirlande.	Le pingouin sonne la cloche.	Le lutin tient une pancarte « Joyeux Noël ».	Le lutin tient un cadeau rouge.
Le renne se cache derrière le mur.	Le pingouin tient une lettre.	Le Père Noël lit une liste de jouets.	Le bonhomme de neige joue de la guitare.	Le bonhomme de neige tient une guirlande.

Le renne tient un verre de bière.	Le pingouin tient un sucre d'orge.	Le lutin est à côté du sapin.	Le lutin a les bras grands ouverts.	Le renne joue du tambour.
Le Père Noël porte sa hotte.	Le bonhomme de neige siffle.	Le pingouin tient une guirlande.	Le Père Noël saute de joie.	

# Memory de Noël

## Contenu :

- 40 cartes images (2 fois chaque image) + 20 cartes mots.

## Déroulement :

Travail de lecture :

- ➔ Sélectionner une feuille d'images et une feuille de mots.

Travail de vocabulaire :

- ➔ Sélectionner les deux feuilles images.

Mélanger les cartes et les placer (face cachée) sur la table. Le joueur le plus jeune commence et retourne deux cartes :

- Si les images sont identiques, je les gagne OU si l'image et le mot correspondent, je les gagne. Je peux rejouer.
- Si les images sont différentes OU si le mot et l'image ne correspondent pas, je les retourne et c'est au tour du joueur suivant.

La partie se termine lorsque toutes les cartes ont été remportées. Celui qui parvient à réunir le plus de paires remporte la partie.



@emilles idées de logopède



@emilles idées de logopède



@emilles idées de logopède



@emilles idées de logopède

lutin	sapin	bonnet	renne	guirlande
boule de Noël	étoile	cadeau	Père Noël	sucre d'orge
chaussette	biscuit	moufles	chocolat	bonhomme de neige
traîneau	flocon	couronne	bougie	bûche

# Les sapins de Noël

## Contenu :

- 1 planche avec 12 sapins de Noël
- 12 cartes descriptions
- Des jetons (non inclus)

## Déroulement :

En **compréhension orale** : l'adulte lit les cartes et en **compréhension écrite** : l'enfant lit les cartes.

L'enfant pioche une carte et lit la description. Une fois la carte lue et selon les descriptions, il doit retrouver le sapin de Noël dont on parle sur la planche :

- S'il parvient à le trouver, il peut le cacher.
- S'il ne parvient pas à le trouver → soit vous l'aidez soit la carte est replacée dans le paquet.

La partie se termine lorsque tous les sapins ont été retrouvés.



# Les sapins de Noël



@emilles idées de logopède

designed by  freepik.com

<p align="center"><b>Les sapins de Noël</b></p>	<p align="center"><b>Les sapins de Noël</b></p>	<p align="center"><b>Les sapins de Noël</b></p>
<p align="center">@emilles idées de logopède</p> <p>Je suis décoré de boules rouges et jaunes. Je porte fièrement une étoile dorée à mon sommet.</p>	<p align="center">@emilles idées de logopède</p> <p>Je n'ai pas de boules mais uniquement des guirlandes dorées. Mes branches sont soigneusement découpées. Une étoile brille à mon sommet.</p>	<p align="center">@emilles idées de logopède</p> <p>Des guirlandes jaunes sont enroulées autour de moi et je porte 6 boules : 2 jaunes, 2 rouges et 2 bleues. Je n'ai pas d'étoile sur ma tête.</p>
<p align="center"><b>Les sapins de Noël</b></p>	<p align="center"><b>Les sapins de Noël</b></p>	<p align="center"><b>Les sapins de Noël</b></p>
<p align="center">@emilles idées de logopède</p> <p>Je suis orné de petites boules rouges pour le premier étage, de boules bleues pour le second et de boules jaunes pour le dernier étage. Je n'ai pas d'étoile sur ma tête.</p>	<p align="center">@emilles idées de logopède</p> <p>Je ne porte pas de boules ni de guirlandes mais j'ai plein d'étoiles dorées comme décoration.</p>	<p align="center">@emilles idées de logopède</p> <p>J'ai des guirlandes dorées et des boules rouges, jaunes et bleues sur les extrémités de mes branches. Mon sommet est dépourvu d'étoile.</p>
<p align="center"><b>Les sapins de Noël</b></p>	<p align="center"><b>Les sapins de Noël</b></p>	<p align="center"><b>Les sapins de Noël</b></p>
<p align="center">@emilles idées de logopède</p> <p>Je brille de mille feux avec mes guirlandes lumineuses dorées. Je porte aussi des boules rouges, jaunes et bleues sur mes branches les plus basses. Une étoile a été déposée sur ma tête.</p>	<p align="center">@emilles idées de logopède</p> <p>Je ressemble à un cône de glace renversé avec mes boules multicolores. Je ne porte pas de guirlandes ni d'étoiles.</p>	<p align="center">@emilles idées de logopède</p> <p>Mes guirlandes et mes boules sont dorées. Les 6 boules que je porte sont sur les extrémités de mes branches. Je n'ai pas d'étoile à mon sommet.</p>
<p align="center"><b>Les sapins de Noël</b></p>	<p align="center"><b>Les sapins de Noël</b></p>	<p align="center"><b>Les sapins de Noël</b></p>
<p align="center">@emilles idées de logopède</p> <p>Je porte des guirlandes lumineuses et des boules. J'ai trois étages sur lesquels, tu peux voir trois boules de couleurs différentes. Je n'ai pas d'étoile à mon sommet.</p>	<p align="center">@emilles idées de logopède</p> <p>Je suis décoré avec des guirlandes, des boules et des étoiles dorées. Il n'y a pas d'étoiles sur ma tête.</p>	<p align="center">@emilles idées de logopède</p> <p>Je n'ai pas de boules ni d'étoiles mais uniquement des guirlandes lumineuses dorées.</p>



# Noël

## Mots croisés de Noël

Ecris dans la grille les mots qui correspondent aux images.

The crossword puzzle grid is composed of white squares with black borders. The grid is partially filled with Christmas-themed icons. The icons are as follows:

- Reindeer (top center)
- Teddy bear (top left)
- String of lights (top left)
- Candle (top left)
- Wreath (middle left)
- Chocolate bar (middle left)
- Stocking (middle left)
- Turkey (bottom left)
- Family (bottom left)
- Reindeer (top center)
- Star (middle)
- Sleigh (top right)
- Gingerbread man (middle)
- Santa hat (middle)
- Snowflake (middle)
- Gift (bottom right)
- Christmas tree (bottom right)
- Red ornament (top right)

## Mots croisés – Noël

### Réponses

1. Renne
2. Boule
3. Jouets
4. Guirlande
5. Étoile
6. Traîneau
7. Bougie
8. Lutin
9. Couronne
10. Biscuit
11. Chaussette
12. Chocolat
13. Bonnet
14. Moufles
15. Flocon
16. Bûche
17. Sapin
18. Dinde
19. Cadeau
20. Famille

## Dans mon cadeau, il y a ... – Noël

### Contenu :

- 2 planches avec 20 cadeaux « mots » chacune
- Un dé de 1 à 6
- Des marqueurs ou des crayons
- Un code couleur

### Déroulement :

Le joueur le plus jeune commence, lance le dé et selon le chiffre doit chercher soit un nom soit un adverbe soit ... et le colorier avec la bonne couleur.

Le joueur qui parvient à colorier tous ses cadeaux remporte la partie.

### Code couleur





