

LA QUÊTE DES PIRATES : PAQUI ET QUAPI

❖ Composition du jeu :

- ★ Un plateau « La quête des pirates : Paqui et Quapi » à imprimer en A3.
- ★ Deux planches « Coffre au trésor » à déverrouiller à l'aide de trois clés et à remplir à l'aide d'objets.
- ★ 32 objets :
 - Clé (x6), couronne (x2), une couronne bleue et une rouge, des lingots d'or, un diamant bleu et un rouge, une boussole, une épée, une bouteille de rhum, un chapeau noir, un pistolet, un crochet, une carte, un bandeau rouge, un bandeau noir, un chapeau brun, un crâne, une bombe, une bouteille en verre avec une lettre, un collier avec des diamants bleus, un collier avec des perles blanches, des bracelets, deux bagues et une coupe en or.
- ★ Des pinces à linge, des marqueurs effaçables, des pions et un dé (non fournis).
- ★ 192 cartes :

24 cartes jaunes « Pince la bonne lettre »	24 cartes mauves « Devine le mot à écrire »
24 cartes orange « Lis les logatomes »	24 cartes bleues « Ecris le mot correspondant à l'image »
24 cartes rouges « Lis les mots »	24 cartes vertes « Complète le mot avec « p » et « q » »
24 cartes roses « Lis la phrase »	24 cartes brunes « BONUS – MALUS »

❖ Déroulement du jeu :

Les cartes sont mélangées et réparties en 8 tas (correspondent aux 8 couleurs). Chaque joueur choisit une planche « Coffre au trésor » ainsi qu'un pion qu'il place où il le souhaite sur le plateau de jeu. Le joueur le plus jeune commence.

Il lance le dé et avance d'autant de cases qu'indiqué par le dé. Une fois avancé, il pioche une carte de la même couleur que la case sur laquelle il se trouve (case jaune → carte jaune) et exécute la consigne.

- Si c'est correct, il peut prendre une clé et le place sur sa planche « Coffre au trésor ». Pour pouvoir récolter les objets, il faut d'abord déverrouiller le coffre à l'aide de trois clés. Elles se gagnent en répondant correctement aux consignes.
- Si c'est incorrect, il replace la carte dans le tas et c'est au tour du joueur suivant.

Le premier joueur qui parvient à déverrouiller (3 clés) et à récolter tous ses objets (15 au total) remporte la partie.


LA QUÊTE DES PIRATES PAQUI ET QUAPI



Paqui



Quapi



Facebook : emilles idées de logopède

Coller le coffre fermé sur cette zone










Facebook : emilles idées de logopède








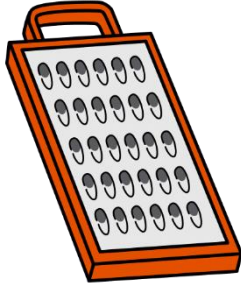
Coller le coffre fermé sur cette zone



















Facebook : emilles idées de logopède

Récompenses – objets/trésors (à couper)

Pince la bonne lettre		Pince la bonne lettre		Pince la bonne lettre		Pince la bonne lettre	
FB : emilles idées de logopède  . o u l e		FB : emilles idées de logopède  h a r . e		FB : emilles idées de logopède  é c h a r . e		FB : emilles idées de logopède  . a l m e s	
p	q	p	q	p	q	p	q
Pince la bonne lettre		Pince la bonne lettre		Pince la bonne lettre		Pince la bonne lettre	
FB : emilles idées de logopède  . o m m e		FB : emilles idées de logopède  c a . e		FB : emilles idées de logopède  . i l e		FB : emilles idées de logopède  r â . e	
p	q	p	q	p	q	p	q

Pince la bonne lettre		Pince la bonne lettre		Pince la bonne lettre		Pince la bonne lettre	
FB : emilles idées de logopède  t a . e t t e		FB : emilles idées de logopède  . o u b e l l e		FB : emilles idées de logopède  . a i n		FB : emilles idées de logopède  . o u s s i n	
p	q	p	q	p	q	p	q
Pince la bonne lettre		Pince la bonne lettre		Pince la bonne lettre		Pince la bonne lettre	
FB : emilles idées de logopède  . o m . i e r		FB : emilles idées de logopède  . u a t r e		FB : emilles idées de logopède  r a . u e t t e		FB : emilles idées de logopède  r e . u i n	
p	q	p	q	p	q	p	q

Pince la bonne lettre		Pince la bonne lettre		Pince la bonne lettre		Pince la bonne lettre	
FB : emilles idées de logopède	 cin.	FB : emilles idées de logopède	 .uille	FB : emilles idées de logopède	 musi.ue	FB : emilles idées de logopède	 co.
p	q	p	q	p	q	p	q
Pince la bonne lettre		Pince la bonne lettre		Pince la bonne lettre		Pince la bonne lettre	
FB : emilles idées de logopède	 mas.ue	FB : emilles idées de logopède	 cas.uette	FB : emilles idées de logopède	 .uinze	FB : emilles idées de logopède	 cir.ue
p	q	p	q	p	q	p	q

Lis les logatomes	Lis les logatomes	Lis les logatomes	Lis les logatomes
<p>quilaque</p> <p>paquo</p> <p>pupa</p> <p>FB : emilles idées de logopède</p>	<p>pirpe</p> <p>quaquo</p> <p>quapir</p> <p>FB : emilles idées de logopède</p>	<p>quilpa</p> <p>polpa</p> <p>quapol</p> <p>FB : emilles idées de logopède</p>	<p>popir</p> <p>querqui</p> <p>puquo</p> <p>FB : emilles idées de logopède</p>
Lis les logatomes	Lis les logatomes	Lis les logatomes	Lis les logatomes
<p>quequa</p> <p>pipa</p> <p>pequi</p> <p>FB : emilles idées de logopède</p>	<p>quapir</p> <p>pulquo</p> <p>qualoque</p> <p>FB : emilles idées de logopède</p>	<p>poqui</p> <p>quirqua</p> <p>pepu</p> <p>FB : emilles idées de logopède</p>	<p>quiquo</p> <p>pipol</p> <p>quapi</p> <p>FB : emilles idées de logopède</p>

Lis les logatomes	Lis les logatomes	Lis les logatomes	Lis les logatomes
<p>quilaquo</p> <p>paquo</p> <p>quapir</p> <p>FB : emilles idées de logopède</p>	<p>pirpe</p> <p>pupa</p> <p>quaquo</p> <p>FB : emilles idées de logopède</p>	<p>querqui</p> <p>quolpa</p> <p>quiquol</p> <p>FB : emilles idées de logopède</p>	<p>popir</p> <p>querqui</p> <p>polpa</p> <p>FB : emilles idées de logopède</p>
Lis les logatomes	Lis les logatomes	Lis les logatomes	Lis les logatomes
<p>quequo</p> <p>pipa</p> <p>quapir</p> <p>FB : emilles idées de logopède</p>	<p>pequa</p> <p>pulpo</p> <p>qualoque</p> <p>FB : emilles idées de logopède</p>	<p>poqui</p> <p>pipol</p> <p>pepu</p> <p>FB : emilles idées de logopède</p>	<p>quaquo</p> <p>quopi</p> <p>quirque</p> <p>FB : emilles idées de logopède</p>

Lis les logatomes	Lis les logatomes	Lis les logatomes	Lis les logatomes
<p>pipa</p> <p>quapir</p> <p>quoqui</p> <p>FB : emilles idées de logopède</p>	<p>qualoqui</p> <p>pequi</p> <p>quaquo</p> <p>FB : emilles idées de logopède</p>	<p>querqui</p> <p>pipol</p> <p>popu</p> <p>FB : emilles idées de logopède</p>	<p>quapi</p> <p>querqui</p> <p>quaquo</p> <p>FB : emilles idées de logopède</p>
Lis les logatomes	Lis les logatomes	Lis les logatomes	Lis les logatomes
<p>quequa</p> <p>quilaquo</p> <p>paquo</p> <p>FB : emilles idées de logopède</p>	<p>pupa</p> <p>pulpo</p> <p>pirpe</p> <p>FB : emilles idées de logopède</p>	<p>quiquol</p> <p>qualpa</p> <p>pequa</p> <p>FB : emilles idées de logopède</p>	<p>polpa</p> <p>quirquo</p> <p>popir</p> <p>FB : emilles idées de logopède</p>

Lis les mots	Lis les mots	Lis les mots	Lis les mots
<p>paquet</p> <p>pompe</p> <p>quiche</p> <p>FB : emilles idées de logopède</p>	<p>toque</p> <p>paquebot</p> <p>poilu</p> <p>FB : emilles idées de logopède</p>	<p>respecter</p> <p>maquiller</p> <p>pâquerette</p> <p>FB : emilles idées de logopède</p>	<p>roquette</p> <p>pique</p> <p>coq</p> <p>FB : emilles idées de logopède</p>
Lis les mots	Lis les mots	Lis les mots	Lis les mots
<p>brique</p> <p>poulpe</p> <p>papillon</p> <p>FB : emilles idées de logopède</p>	<p>palme</p> <p>coquette</p> <p>piquer</p> <p>FB : emilles idées de logopède</p>	<p>plastique</p> <p>capitaine</p> <p>querelle</p> <p>FB : emilles idées de logopède</p>	<p>quantité</p> <p>poétique</p> <p>poupée</p> <p>FB : emilles idées de logopède</p>

Lis les mots	Lis les mots	Lis les mots	Lis les mots
<p>pape</p> <p>queue</p> <p>équipe</p> <p>FB : emilles idées de logopède</p>	<p>pratique</p> <p>poule</p> <p>quelque</p> <p>FB : emilles idées de logopède</p>	<p>maquette</p> <p>appliquer</p> <p>taper</p> <p>FB : emilles idées de logopède</p>	<p>pépin</p> <p>requin</p> <p>panique</p> <p>FB : emilles idées de logopède</p>
Lis les mots	Lis les mots	Lis les mots	Lis les mots
<p>perruque</p> <p>populaire</p> <p>risque</p> <p>FB : emilles idées de logopède</p>	<p>qui</p> <p>quelquefois</p> <p>prune</p> <p>FB : emilles idées de logopède</p>	<p>chapeau</p> <p>pédale</p> <p>plaque</p> <p>FB : emilles idées de logopède</p>	<p>provoquer</p> <p>pirate</p> <p>casque</p> <p>FB : emilles idées de logopède</p>

Lis les mots	Lis les mots	Lis les mots	Lis les mots
coquillage expliquer pelle FB : emilles idées de logopède	principal barque compliquer FB : emilles idées de logopède	Pâques pull quête FB : emilles idées de logopède	quitter pétanque patte FB : emilles idées de logopède
Lis les mots	Lis les mots	Lis les mots	Lis les mots
carpe tique polémique FB : emilles idées de logopède	quelqu'un copine troque FB : emilles idées de logopède	pardon politique piste FB : emilles idées de logopède	parapente quoi réciproque FB : emilles idées de logopède

<p>Lis la phrase</p>	<p>Lis la phrase</p>	<p>Lis la phrase</p>	<p>Lis la phrase</p>
<p>Quentin pique cinq pâquerettes.</p> <p>FB : emilles idées de logopède</p>	<p>Paul pousse le poule pressée.</p> <p>FB : emilles idées de logopède</p>	<p>Les requins troquent des pulls.</p> <p>FB : emilles idées de logopède</p>	<p>La plupart des piles sont plates.</p> <p>FB : emilles idées de logopède</p>
<p>Lis la phrase</p>	<p>Lis la phrase</p>	<p>Lis la phrase</p>	<p>Lis la phrase</p>
<p>La raquette est posée à côté de la pelle.</p> <p>FB : emilles idées de logopède</p>	<p>Patrice manœuvre avec plusieurs paquebots.</p> <p>FB : emilles idées de logopède</p>	<p>La pique pointue est plantée dans le panneau.</p> <p>FB : emilles idées de logopède</p>	<p>La queue du requin est plate.</p> <p>FB : emilles idées de logopède</p>







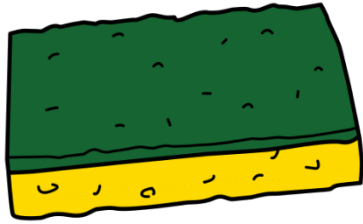

<p>Lis la phrase</p>	<p>Lis la phrase</p>	<p>Lis la phrase</p>	<p>Lis la phrase</p>
<p>La pelle et la quille sont dans la barque.</p> <p>FB : emilles idées de logopède</p>	<p>Le paon panique lorsqu'il se penche près du pont.</p> <p>FB : emilles idées de logopède</p>	<p>Pauline a risqué sa peau à plusieurs reprises.</p> <p>FB : emilles idées de logopède</p>	<p>Les cinq piquets sont pliés.</p> <p>FB : emilles idées de logopède</p>
<p>Lis la phrase</p>	<p>Lis la phrase</p>	<p>Lis la phrase</p>	<p>Lis la phrase</p>
<p>Les quatre prunes sont pourries et pelées.</p> <p>FB : emilles idées de logopède</p>	<p>Dominique le plombier a perdu à la pétanque.</p> <p>FB : emilles idées de logopède</p>	<p>Paola provoque les cinq pandas.</p> <p>FB : emilles idées de logopède</p>	<p>Les poussins manquent au coq et à la poule.</p> <p>FB : emilles idées de logopède</p>







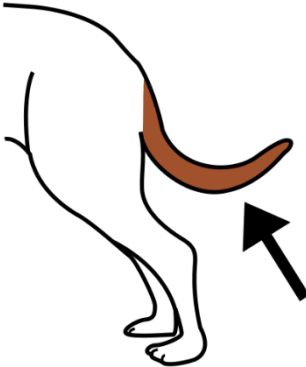

<p>Lis la phrase</p>	<p>Lis la phrase</p>	<p>Lis la phrase</p>	<p>Lis la phrase</p>
<p>Le papa du pompier répare les pneus plats.</p> <p>FB : emilles idées de logopède</p>	<p>Quentin a placé quinze bougies dans le potiron.</p> <p>FB : emilles idées de logopède</p>	<p>Pascal a piqué plusieurs pastèques.</p> <p>FB : emilles idées de logopède</p>	<p>Cinq poupées sont fabriquées pour Pauline.</p> <p>FB : emilles idées de logopède</p>
<p>Lis la phrase</p>	<p>Lis la phrase</p>	<p>Lis la phrase</p>	<p>Lis la phrase</p>
<p>J'ai fabriqué des petites pelles et quelques plumiers.</p> <p>FB : emilles idées de logopède</p>	<p>Dominique porte des quilles pour les placer sur la piste.</p> <p>FB : emilles idées de logopède</p>	<p>J'ai puni les poules qui étaient parties du poulailler.</p> <p>FB : emilles idées de logopède</p>	<p>Quand les cinq poulpes partiront, Dominique pourra sortir les poussins.</p> <p>FB : emilles idées de logopède</p>







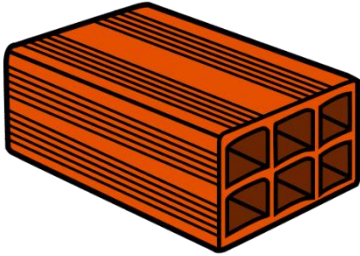

Devine le mot à écrire	Devine le mot à écrire	Devine le mot à écrire	Devine le mot à écrire
<p>C'est un fruit de couleur verte, jaune ou encore rouge.</p> <p>Il est de forme ronde et possède un trognon.</p>	<p>C'est un animal qui vit à la ferme.</p> <p>Il a deux pattes, des plumes et un bec. Je suis la femelle du coq.</p>	<p>C'est une chaussure composée de quatre roulettes.</p>	<p>C'est un objet composé d'un manche et d'une grande toile.</p> <p>On l'ouvre pour se protéger de la pluie.</p>
<p>FB : emilles idées de logopède pomme</p>	<p>FB : emilles idées de logopède poule</p>	<p>FB : emilles idées de logopède patin</p>	<p>FB : emilles idées de logopède parapluie</p>
Devine le mot à écrire	Devine le mot à écrire	Devine le mot à écrire	Devine le mot à écrire
<p>C'est un insecte qui a deux ailes et des pattes.</p> <p>Il se nourrit de sang et sa piquûre gratte.</p>	<p>C'est un outil de jardinage qui sert à creuser dans la terre ou à ramasser des gravats.</p>	<p>C'est un chiffre qui se situe entre le trois et le quatre.</p>	<p>C'est un objet que l'on remplit d'eau et dans lequel on met des poissons.</p>
<p>FB : emilles idées de logopède moustique</p>	<p>FB : emilles idées de logopède pelle</p>	<p>FB : emilles idées de logopède cinq</p>	<p>FB : emilles idées de logopède aquarium</p>

Devine le mot à écrire	Devine le mot à écrire	Devine le mot à écrire	Devine le mot à écrire
<p>C'est un animal poilu de couleur blanche et noire. Il a quatre pattes, une toute petite queue et deux oreilles.</p> <p>Il aime faire des galipettes.</p>	<p>C'est un aliment composé de purée de pomme de terre et de chapelure.</p> <p>On peut les cuire au four ou à la friteuse.</p> <p>Le chat et le chien en mangent aussi.</p>	<p>C'est un objet que l'on met devant son visage pour se déguiser ou cacher son identité.</p>	<p>C'est un matériau de construction composé de terre, d'argile ...</p> <p>On s'en sert pour construire un mur.</p> <p>Elles sont généralement de couleur rouge.</p>
FB : emilles idées de logopède panda	FB : emilles idées de logopède croquette	FB : emilles idées de logopède masque	FB : emilles idées de logopède brique
Devine le mot à écrire	Devine le mot à écrire	Devine le mot à écrire	Devine le mot à écrire
<p>On les enfle sur un fil pour fabriquer un collier ou un bracelet.</p> <p>Elles peuvent être de couleurs et de formes différentes.</p>	<p>C'est une arme composée d'un manche et d'une longue lame tranchante.</p> <p>Les chevaliers s'en servaient pour combattre leurs ennemis.</p>	<p>C'est un oiseau qui a des plumes de différentes couleurs et qui s'amuse à répéter ce que l'humain lui dit.</p>	<p>C'est insecte qui a deux ailes et des pattes.</p> <p>Il naît en chenille et se transforme en ...</p>
FB : emilles idées de logopède perle	FB : emilles idées de logopède épée	FB : emilles idées de logopède perroquet	FB : emilles idées de logopède papillon

Devine le mot à écrire	Devine le mot à écrire	Devine le mot à écrire	Devine le mot à écrire
<p>C'est un animal qui vit à la ferme.</p> <p>Il a deux pattes, des plumes et un bec. Je suis le mâle de la poule.</p>	<p>C'est un chiffre qui se situe entre le trois et le cinq.</p>	<p>C'est un objet très dur que l'on met sur le haut de sa tête et qui la protège des chocs.</p>	<p>C'est un vêtement d'une pièce allant des hanches aux jambes.</p> <p>Généralement, ce sont les filles qui en portent.</p>
<p>FB : emilles idées de logopède coq</p>	<p>FB : emilles idées de logopède quatre</p>	<p>FB : emilles idées de logopède casque</p>	<p>FB : emilles idées de logopède jupe</p>
Devine le mot à écrire	Devine le mot à écrire	Devine le mot à écrire	Devine le mot à écrire
<p>C'est un vêtement que l'on enfile pour se couvrir dès qu'il fait froid.</p>	<p>C'est le nom donné aux vêtements que l'on met le soir pour aller dormir.</p>	<p>Les chats et les chiens en ont quatre et s'en servent pour se déplacer.</p>	<p>C'est objet que les cuisinier porte sur leur tête.</p> <p>Souvent il est blanc et haut.</p>
<p>FB : emilles idées de logopède pull</p>	<p>FB : emilles idées de logopède pyjama</p>	<p>FB : emilles idées de logopède pattes</p>	<p>FB : emilles idées de logopède toque</p>

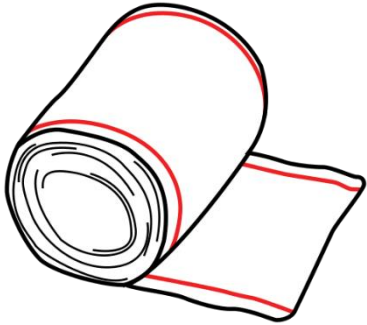
Ecris le mot correspondant à l'image	Ecris le mot correspondant à l'image	Ecris le mot correspondant à l'image	Ecris le mot correspondant à l'image
<p>FB : emilles idées de logopède</p> 	<p>FB : emilles idées de logopède</p> 	<p>FB : emilles idées de logopède</p> 	<p>FB : emilles idées de logopède</p> 
poisson	pirate	hippopotame	tapis
Ecris le mot correspondant à l'image	Ecris le mot correspondant à l'image	Ecris le mot correspondant à l'image	Ecris le mot correspondant à l'image
<p>FB : emilles idées de logopède</p> 	<p>FB : emilles idées de logopède</p> 	<p>FB : emilles idées de logopède</p> 	<p>FB : emilles idées de logopède</p> 
champignon	poire	éponge	lapin

Ecris le mot correspondant à l'image	Ecris le mot correspondant à l'image	Ecris le mot correspondant à l'image	Ecris le mot correspondant à l'image
<p>FB : emilles idées de logopède</p> 	<p>FB : emilles idées de logopède</p> 	<p>FB : emilles idées de logopède</p> 	<p>FB : emilles idées de logopède</p> 
<p>picque-nique</p>	<p>barque</p>	<p>quille</p>	<p>perroquet</p>
Ecris le mot correspondant à l'image	Ecris le mot correspondant à l'image	Ecris le mot correspondant à l'image	Ecris le mot correspondant à l'image
<p>FB : emilles idées de logopède</p> 	<p>FB : emilles idées de logopède</p> 	<p>FB : emilles idées de logopède</p> 	<p>FB : emilles idées de logopède</p> 
<p>coquille</p>	<p>équipe</p>	<p>queue</p>	<p>quiche</p>

Ecris le mot correspondant à l'image	Ecris le mot correspondant à l'image	Ecris le mot correspondant à l'image	Ecris le mot correspondant à l'image
<p style="writing-mode: vertical-rl; transform: rotate(180deg);">FB : emilles idées de logopède</p> 	<p style="writing-mode: vertical-rl; transform: rotate(180deg);">FB : emilles idées de logopède</p> 	<p style="writing-mode: vertical-rl; transform: rotate(180deg);">FB : emilles idées de logopède</p> 	<p style="writing-mode: vertical-rl; transform: rotate(180deg);">FB : emilles idées de logopède</p> 
râpe	pape	capuche	écharpe
Ecris le mot correspondant à l'image	Ecris le mot correspondant à l'image	Ecris le mot correspondant à l'image	Ecris le mot correspondant à l'image
<p style="writing-mode: vertical-rl; transform: rotate(180deg);">FB : emilles idées de logopède</p> 	<p style="writing-mode: vertical-rl; transform: rotate(180deg);">FB : emilles idées de logopède</p> 	<p style="writing-mode: vertical-rl; transform: rotate(180deg);">FB : emilles idées de logopède</p> 	<p style="writing-mode: vertical-rl; transform: rotate(180deg);">FB : emilles idées de logopède</p> 
toque	pastèque	brique	paquebot

Complète le mot avec
« p » ou « q »

FB : emilles idées de logopède



.â.u.e.r.e.t.t.e

Complète le mot avec
« p » ou « q »

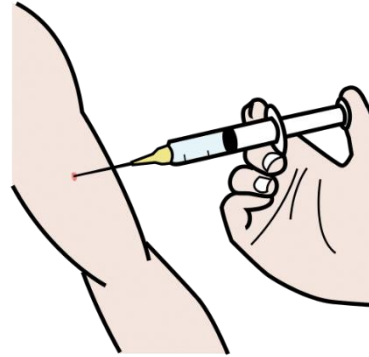
FB : emilles idées de logopède



é.u.i.e

Complète le mot avec
« p » ou « q »

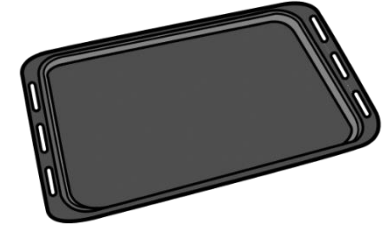
FB : emilles idées de logopède



.i.û.re

Complète le mot avec
« p » ou « q »

FB : emilles idées de logopède



.l.a.u.e

Complète le mot avec
« p » ou « q »


FB : emilles idées de logopède



.l.a.s.t.i.u.e

Complète le mot avec
« p » ou « q »

FB : emilles idées de logopède



.e.r.r.u.u.e

Complète le mot avec
« p » ou « q »


FB : emilles idées de logopède



.â.t.i.s.s.e.r.i.e

Complète le mot avec
« p » ou « q »

FB : emilles idées de logopède



h.i..o.c.a.m.e

Complète le mot avec
« p » ou « q »


FB : emilles idées de logopède



v a m . i r e

Complète le mot avec
« p » ou « q »


FB : emilles idées de logopède



. u n a i s e

Complète le mot avec
« p » ou « q »


FB : emilles idées de logopède



l a m . e

Complète le mot avec
« p » ou « q »

FB : emilles idées de logopède



. o i v r o n

Complète le mot avec
« p » ou « q »


FB : emilles idées de logopède



. l e u r e r

Complète le mot avec
« p » ou « q »

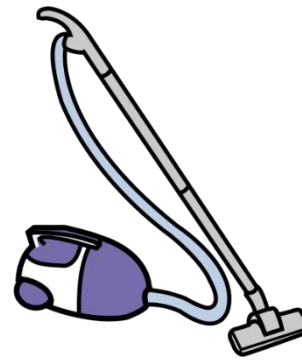
FB : emilles idées de logopède



. o r t e

Complète le mot avec
« p » ou « q »


FB : emilles idées de logopède



a s . i r a t e u r


Complète le mot avec
« p » ou « q »

FB : emilles idées de logopède



r a . u e t t e


Complète le mot avec
« p » ou « q »



b r i . u e t

FB : emilles idées de logopède

Complète le mot avec
« p » ou « q »



c o .

FB : emilles idées de logopède

Complète le mot avec
« p » ou « q »



c i n .

FB : emilles idées de logopède

Complète le mot avec
« p » ou « q »



b a n . u e

FB : emilles idées de logopède

Complète le mot avec
« p » ou « q »



é t i . u e t t e

FB : emilles idées de logopède


Complète le mot avec
« p » ou « q »



d i s . u e

FB : emilles idées de logopède

Complète le mot avec
« p » ou « q »



c a s . u e

FB : emilles idées de logopède

Complète le mot avec
« p » ou « q »



s . u e l e t t e

FB : emilles idées de logopède

BONUS – MALUS	BONUS – MALUS	BONUS – MALUS	BONUS – MALUS
<p>FB : emilles idées de logopède</p> <p>Avance d'une case et pioche une carte de la même couleur que la case sur laquelle se trouve ton pion.</p>	<p>FB : emilles idées de logopède</p> <p>Avance de deux cases et pioche une carte de la même couleur que la case sur laquelle se trouve ton pion.</p>	<p>FB : emilles idées de logopède</p> <p>Avance de trois cases et pioche une carte de la même couleur que la case sur laquelle se trouve ton pion.</p>	<p>FB : emilles idées de logopède</p> <p>Pioche une carte de la couleur de ton choix. Si la réponse est correcte, tu peux choisir un objet à placer dans ton coffre. Si c'est incorrect, remplace la carte sous le paquet.</p>
BONUS – MALUS	BONUS – MALUS	BONUS – MALUS	BONUS – MALUS
<p>FB : emilles idées de logopède</p> <p>Reculer d'une case et piocher une carte de la même couleur que la case sur laquelle se trouve ton pion.</p>	<p>FB : emilles idées de logopède</p> <p>Reculer de deux cases et piocher une carte de la même couleur que la case sur laquelle se trouve ton pion.</p>	<p>FB : emilles idées de logopède</p> <p>Reculer de trois cases et piocher une carte de la même couleur que la case sur laquelle se trouve ton pion.</p>	<p>FB : emilles idées de logopède</p> <p>Pioche une carte de la couleur de ton choix. Si la réponse est correcte, tu peux choisir un objet à placer dans ton coffre. Si c'est incorrect, remplace la carte sous le paquet.</p>

<p>BONUS – MALUS</p>	<p>BONUS – MALUS</p>	<p>BONUS – MALUS</p>	<p>BONUS – MALUS</p>
<p>Retire un élément de ton plateau « Coffre » (soit une clé ou un objet selon le niveau d'avancement).</p> <p>FB : emilles idées de logopède</p>	<p>Retire deux éléments de ton plateau « Coffre » (soit une clé ou un objet selon le niveau d'avancement).</p> <p>FB : emilles idées de logopède</p>	<p>Ajoute un élément à ton plateau « Coffre » (soit une clé ou un objet selon le niveau d'avancement).</p> <p>FB : emilles idées de logopède</p>	<p>Ajoute deux éléments à ton plateau « Coffre » (soit une clé ou un objet selon le niveau d'avancement).</p> <p>FB : emilles idées de logopède</p>
<p>BONUS – MALUS</p>	<p>BONUS – MALUS</p>	<p>BONUS – MALUS</p>	<p>BONUS – MALUS</p>
<p>Relance le dé</p> <p>FB : emilles idées de logopède</p>	<p>Relance le dé</p> <p>FB : emilles idées de logopède</p>	<p>Passe ton tour</p> <p>FB : emilles idées de logopède</p>	<p>Passe ton tour</p> <p>FB : emilles idées de logopède</p>

BONUS – MALUS	BONUS – MALUS	BONUS – MALUS	BONUS – MALUS
<p>FB : emilles idées de logopède</p> <p>Avance d'une case et pioche une carte de la même couleur que la case sur laquelle se trouve ton pion.</p>	<p>FB : emilles idées de logopède</p> <p>Avance de deux cases et pioche une carte de la même couleur que la case sur laquelle se trouve ton pion.</p>	<p>FB : emilles idées de logopède</p> <p>Relance le dé</p>	<p>FB : emilles idées de logopède</p> <p>Passes ton tour</p>
BONUS – MALUS	BONUS – MALUS	BONUS – MALUS	BONUS – MALUS
<p>FB : emilles idées de logopède</p> <p>Reculer d'une case et piocher une carte de la même couleur que la case sur laquelle se trouve ton pion.</p>	<p>FB : emilles idées de logopède</p> <p>Reculer de deux cases et piocher une carte de la même couleur que la case sur laquelle se trouve ton pion.</p>	<p>FB : emilles idées de logopède</p> <p>Retire un élément de ton plateau « Coffre » (soit une clé ou un objet selon le niveau d'avancement).</p>	<p>FB : emilles idées de logopède</p> <p>Ajoute un élément à ton plateau « Coffre » (soit une clé ou un objet selon le niveau d'avancement).</p>

