

Aligné c'est gagné

Matériel :

- Une planche au choix (images ou mots)
- Deux dés (pour plus de facilité, prenez des dés de couleur différente).
- Des crayons/marqueurs de couleur

But et principe :

Avant de commencer la partie, les joueurs choisissent chacun un crayon de couleur.

Le joueur le plus jeune commence et lance les deux dés. Une fois fait, il cherche la case qui se trouve au croisement des deux chiffres indiqués par les dés (exemple : 1 et 6 → le joueur va dans la case se situant dans l'intersection du 1 et du 6).

Pour plus de facilité, les chiffres des colonnes peuvent être de la même couleur que l'un des deux dés. Vous pouvez faire de même pour les chiffres des lignes.



















Une fois dans la bonne case, le joueur lit le mot ou dénomme l'image :
















































- S'il est bien lu, il peut le colorier avec sa couleur.
- S'il n'est pas bien lu, c'est au tour du joueur suivant.



















Fin de partie :

Le premier joueur qui parvient à aligner 3 ou 4 cases avec sa couleur remporte la partie.





						
	Facebook : emilles idées de logopède 					
						
						
						
						
						
















































						
	Facebook : emilles idées de logopède tapis	tulipe	tournevis		tasse	tableau
	table	timbre	taupe	triangle	trésor	
		tipi	télévision	tour	tigre	toboggan
	tresse	tabouret		tambour	toile	toupie
	terre		tâche	thé	téléphone	tige
	temps	taxi	toit	tunnel		terrasse Facebook : emilles idées de logopède



















						
	Facebook : emilles idées de logopède 					
						
						
						
						
						Facebook : emilles idées de logopède 

						
	Facebook : emilles idées de logopède boîte	goutte		botte	fourchette	frites
		lunettes	sucette	casquette	pirate	brouette
	crevette	route	short	carotte	assiette	
	porte	flûte	chaussette		baguette	raquette
	barrette	grotte	culotte	pâtes		patte
	fête		galette	huit	serviette	toilettes

						
	Facebook : emilles idées de logopède 					
						
						
						
						
						Facebook : emilles idées de logopède 

						
	Facebook : emilles idées de logopède château		guitare	voiture	marteau	moto
	otarie	bateau	patins	fauteuil		couteau
	pantalon	bouton	mouton		peinture	rectangle
	manteau	gâteau	raton laveur	fontaine	râteau	
		chaton	jetons	vêtements	photo	menton
	chanteur	montagne		docteur	moteur	chateuse

						
	<p>Facebook : emilles idées de logopède</p> 					
						
						
						
						
						

						
	Facebook : emilles idées de logopède château	goutte	trésor	raquette		moto
	tabouret		pantalon	voiture	frites	tipi
	botte	tigre		chaussette	bouton	mouton
		guitare	toboggan	pirate	taupe	tasse
	sucette	tambour	peinture	fourchette	marteau	
	toupie	bateau	carotte		toile	brouette

Aligné c'est gagné
Articulation du /t/