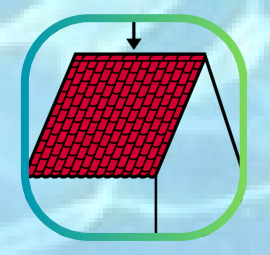
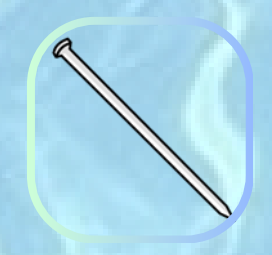


3

9

L'archipel des phonèmes

@emilles idées de logopède

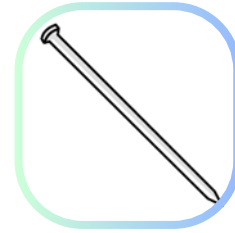


**Enlève le premier son du mot
pour en former un nouveau**



@emilles idées de logopède

**Enlève le premier son du mot
pour en former un nouveau**




@emilles idées de logopède

**Enlève le premier son du mot
pour en former un nouveau**



@emilles idées de logopède

**Enlève le premier son du mot
pour en former un nouveau**



@emilles idées de logopède

**Enlève le premier son du mot
pour en former un nouveau**



@emilles idées de logopède

**Enlève le premier son du mot
pour en former un nouveau**




@emilles idées de logopède

**Enlève le premier son du mot
pour en former un nouveau**



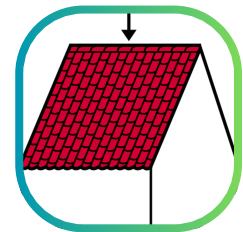
@emilles idées de logopède

**Enlève le premier son du mot
pour en former un nouveau**



@emilles idées de logopède

**Enlève le premier son du mot
pour en former un nouveau**




@emilles idées de logopède

**Enlève le premier son du mot
pour en former un nouveau**



@emilles idées de logopède

**Enlève le premier son du mot
pour en former un nouveau**



@emilles idées de logopède

**Enlève le premier son du mot
pour en former un nouveau**



@emilles idées de logopède

**Enlève le premier son du mot
pour en former un nouveau**



@emilles idées de logopède

**Enlève le premier son du mot
pour en former un nouveau**




@emilles idées de logopède

**Enlève le premier son du mot
pour en former un nouveau**



@emilles idées de logopède

**Enlève le premier son du mot
pour en former un nouveau**



@emilles idées de logopède

**Enlève le dernier son du mot
pour en former un nouveau**



@emilles idées de logopède

**Enlève le dernier son du mot
pour en former un nouveau**



@emilles idées de logopède

**Enlève le dernier son du mot
pour en former un nouveau**



@emilles idées de logopède

**Enlève le dernier son du mot
pour en former un nouveau**




@emilles idées de logopède

**Enlève le dernier son du mot
pour en former un nouveau**




@emilles idées de logopède

**Enlève le dernier son du mot
pour en former un nouveau**



@emilles idées de logopède

**Enlève le dernier son du mot
pour en former un nouveau**



@emilles idées de logopède

**Enlève le dernier son du mot
pour en former un nouveau**



@emilles idées de logopède

**Enlève le dernier son du mot
pour en former un nouveau**



@emilles idées de logopède

**Enlève le dernier son du mot
pour en former un nouveau**



@emilles idées de logopède

**Enlève le dernier son du mot
pour en former un nouveau**



@emilles idées de logopède

**Enlève le dernier son du mot
pour en former un nouveau**



@emilles idées de logopède

**Enlève le dernier son du mot
pour en former un nouveau**




@emilles idées de logopède

**Enlève le dernier son du mot
pour en former un nouveau**



@emilles idées de logopède

**Enlève le dernier son du mot
pour en former un nouveau**

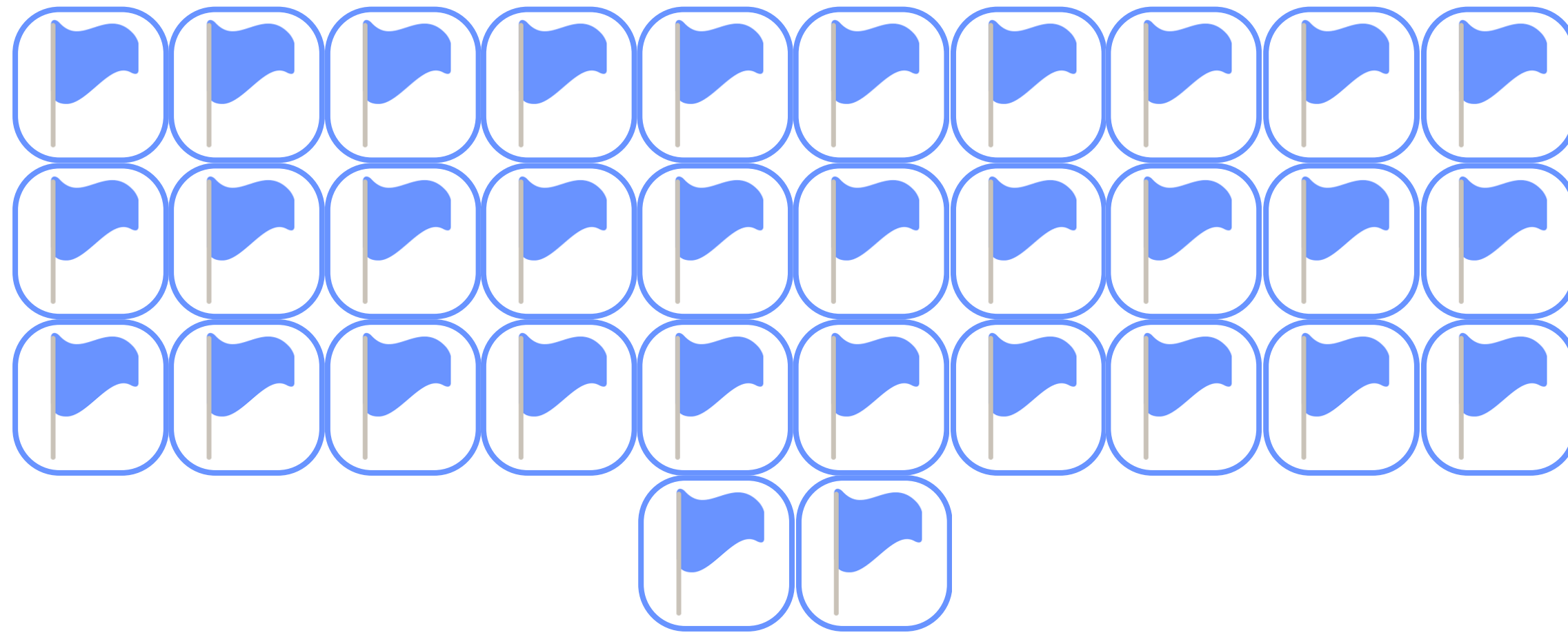



@emilles idées de logopède

**Enlève le dernier son du mot
pour en former un nouveau**



@emilles idées de logopède



L'archipel des phonèmes

@emilles idées de logopède

Composition :

- 1 plateau avec images
- 32 cartes
- 64 drapeaux (32 rouges et 32 bleus)

Déroulement et installation :

Mettre le plateau au milieu de la table et forme un tas avec les cartes. Chaque joueur choisit une couleur de drapeau.

Le plus jeune joueur commence, pioche une carte et exécute la consigne :

V -> Si c'est correct, le joueur peut déposer un drapeau de sa couleur sur le plateau ET sur la même image qui celle représentée sur la carte. Une fois fait, c'est au tour du joueur suivant.

X -> Si c'est incorrect, le joueur remet la carte dans le paquet et c'est au tour du joueur suivant.

La partie se termine lorsque toutes les images du plateau ont été cachées par des drapeaux.

Celui qui parvient à déposer le plus de drapeaux de sa couleur remporte la partie.