

Aligné c'est gagné

Matériel :

- Une planche au choix (images ou mots)
- Deux dés (pour plus de facilité, prenez des dés de couleur différente).
- Des crayons/marqueurs de couleur

But et principe :

Avant de commencer la partie, les joueurs choisissent chacun un crayon de couleur.

Le joueur le plus jeune commence et lance les deux dés. Une fois fait, il cherche la case qui se trouve au croisement des deux chiffres indiqués par les dés (exemple : 1 et 6 → le joueur va dans la case se situant dans l'intersection du 1 et du 6).

Pour plus de facilité, les chiffres des colonnes peuvent être de la même couleur que l'un des deux dés. Vous pouvez faire de même pour les chiffres des lignes.

Une fois dans la bonne case, le joueur lit le mot ou dénomme l'image :




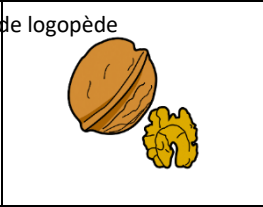

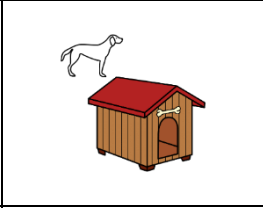



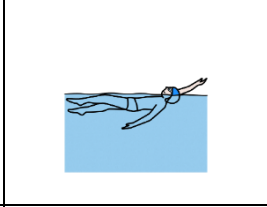




- S'il est bien lu, il peut le colorier avec sa couleur.
- S'il n'est pas bien lu, c'est au tour du joueur suivant.

Fin de partie :

Le premier joueur qui parvient à aligner 3 ou 4 cases avec sa couleur remporte la partie.
















Articulation du /n/ → position initiale









































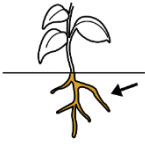

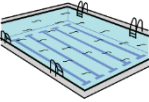

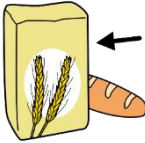



Version images



















					
	<p>Facebook : emilles idées de logopède</p> 				
					
					
					
					

Articulation du /n/ → position initiale

Version mots













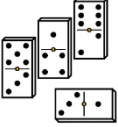













					
	Facebook : emilles idées de logopède nombril	noix	note		noir
	nez	niche	navire	noisettes	
		nuage	nager	nid	nettoyer
	nageoires	nain		nichoir	nuit
	nature		nombres	nappe	nœud

						
	<p>Facebook : emilles idées de logopède</p> 					
						
						
						
						
						

						
	Facebook : emilles idées de logopède téléphone	prune		mandarine	baleine	chaine
		usine	madeleine	canne	jaune	cabane
	licorne	lune	trampoline	cône	renne	
	laine	âne	aubergine		crâne	clown
	cornes	lanterne	tartine	savane		racine
	piscine		farine	colonne	madeleine	scène
















Articulation du /n/ → position médiane

Version images

















































					
	Facebook : emilles idées de logopède 				
					
					
					
					



















Articulation du /n/ → position médiane

Version mots

					
	fenêtre		canard	cornet	piano
	rhinocéros	renard	entonnoir	domino	
	manette	journal	poney		pneu
	canon	robinet		cheminée	tonneau
		canette	tournevis	lunettes	bonnet

Facebook : emilles idées de logopède

						
	Facebook : emilles idées de logopède 					
						
						
						
						
						Facebook : emilles idées de logopède 

						
	Facebook : emilles idées de logopède canard	nuage	noir	tournevis		lune
	mandarine		piano	baleine	fenêtre	nager
	noix	cône		nain	licorne	cheminée
		renard	clown	lunettes	noisette	bonnet
	jaune	aubergine	nez	niche	journal	
	rhinocéros	navire	cabane		âne	nid

Aligné c'est gagné
Articulation du /n/