

Aligné c'est gagné

Matériel :

- Une planche au choix (images ou mots)
- Deux dés (pour plus de facilité, prenez des dés de couleur différente).
- Des crayons/marqueurs de couleur

But et principe :

Avant de commencer la partie, les joueurs choisissent chacun un crayon de couleur.

Le joueur le plus jeune commence et lance les deux dés. Une fois fait, il cherche la case qui se trouve au croisement des deux chiffres indiqués par les dés (exemple : 1 et 6 → le joueur va dans la case se situant dans l'intersection du 1 et du 6).



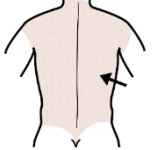


Pour plus de facilité, les chiffres des colonnes peuvent être de la même couleur que l'un des deux dés. Vous pouvez faire de même pour les chiffres des lignes.



















Une fois dans la bonne case, le joueur lit le mot ou dénomme l'image :













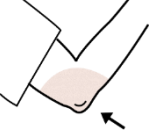






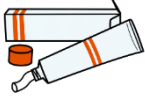












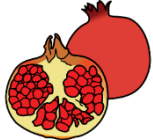













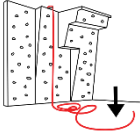
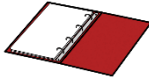

- S'il est bien lu, il peut le colorier avec sa couleur.
- S'il n'est pas bien lu, c'est au tour du joueur suivant.

Fin de partie :

Le premier joueur qui parvient à aligner 3 ou 4 cases avec sa couleur remporte la partie.



















						
	<p>Facebook : emilles idées de logopède</p> 		<p>10</p>			
						
						
					<p>2</p>	
						
						

						
	Facebook : emilles idées de logopède donut	dame	dix		diable	douche
	docteur	dé	dentiste	dessin	domino	
		danser	dragon	dent	désert	dinosaure
	doigt	dormir		diabolo	deux	déguisement
	dos		dauphin	décollage	décorer	drap
	dessert	dresseur	dynamite	drapeau		dictionnaire

						
	<p>Facebook : emilles idées de logopède</p> 					
						
						
						
					 	
					 Facebook : emilles idées de logopède	











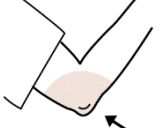









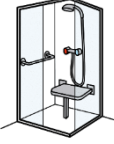










						
	Facebook : emilles idées de logopède pyramide		guirlande	corde	cascade	coude
	lavande	salade	sourde	tornade		pommade
	orangeade	viande	farde		blonde	malade
	garde	amande	gourde	monde	grenade	
		timide	moutarde	salade	rapide	citronnade
	stade	gourde		corde	écharde	solide



















						
	<p>Facebook : emilles idées de logopède</p> 					
						
						
						
			$8+2$			
						

						
	Facebook : emilles idées de logopède médaille		cadeau	crocodile	radis	judo
	endive	radio	tondeuse	pendule		rideaux
	accordéon	mandarine	chaudron		indien	gardien
	sandale	panda	guidon	calendrier	ordinateur	
		caddie	addition	soldat	cadre	foudre
	jardin	ardoise		peindre	cadenas	radeau

Articulation du /d/ → trois positions

Version images

						
	Facebook : emilles idées de logopède 					
						
						
						
						
					 Facebook : emilles idées de logopède	

						
	Facebook : emilles idées de logopède gourde	crocodile	dauphin	amande		coude
	drapeau		corde	cadeau	dinosaure	accordéon
	salade	pyramide		dent	panda	dé
		tondeuse	douche	guidon	grenade	farde
	viande	dessin	médaille	diable	radio	
	domino	ordinateur	tornade		dragon	mandarine

Aligné c'est gagné
Articulation du /d/