

# Aligné c'est gagné

## Matériel :

- Une planche au choix (images ou mots)
- Deux dés (pour plus de facilité, prenez des dés de couleur différente).
- Des crayons/marqueurs de couleur

## But et principe :

Avant de commencer la partie, les joueurs choisissent chacun un crayon de couleur.

Le joueur le plus jeune commence et lance les deux dés. Une fois fait, il cherche la case qui se trouve au croisement des deux chiffres indiqués par les dés (exemple : 1 et 6 → le joueur va dans la case se situant dans l'intersection du 1 et du 6).








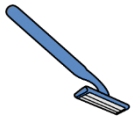







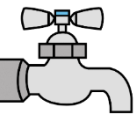






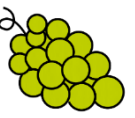

















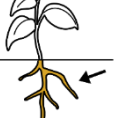



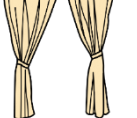



Pour plus de facilité, les chiffres des colonnes peuvent être de la même couleur que l'un des deux dés. Vous pouvez faire de même pour les chiffres des lignes.



















Une fois dans la bonne case, le joueur lit le mot ou dénomme l'image :

- S'il est bien lu, il peut le colorier avec sa couleur.
- S'il n'est pas bien lu, c'est au tour du joueur suivant.

## Fin de partie :





















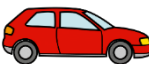







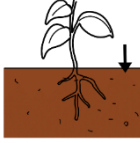






Le premier joueur qui parvient à aligner 3 ou 4 cases avec sa couleur remporte la partie.

|   |    |    |    |    |    |    |
|---|---|---|---|---|---|---|
|    | Facebook : emilles idées de logopède<br> |    |    |    |    |    |
|    |    |    |    |    |    |    |
|    |    |    |    |    |    |    |
|   |   |   |   |   |   |   |
|  |                                        |  |  |  |    |  |
|  |                                        |  |  |  | <br>Facebook : emilles idées de logopède |  |

|   |  |    |   |  |    |  |
|---|---|---|--|---|---|---|
|    | Facebook : emilles idées de logopède<br>rasoir                                    | rond  | rouleau  |  | radio   | râteau  |
|    | règle   | robinet   | robot  | rouge   | route   |  |
|    |  | raisin  | reine  | roue  | requin  | renne   |
|   | rose  | rosier  |  | robe  | roi   | raquette  |
|  | repasser  |  | ruban  | ruche   | rousse  | racine  |
|  | rame  | radio   | rideaux  | rocher  |  | riz<br>Facebook : emilles idées de logopède   |
















Articulation du /R/ → position finale














































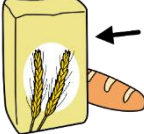


Version images



















|   |    |    |    |    |    |
|---|---|--|---|---|---|
|    | Facebook : emilles idées de logopède<br> |    |    |    |    |
|    |    |    |    |    |    |
|    |    |    |    |    |    |
|   |   |    |   |   |   |
|  |                                        |  |  |  | Facebook : emilles idées de logopède<br> |

















































Articulation du /R/ → position finale

Version mots



















|   |    |  |    |  |  |
|---|---|--|---|---|---|
|    | Facebook : emilles idées de logopède<br>peinture                                    |  | cœur  | tour  | noir  |
|    | rocher  | four   | car   | fleur   |  |
|    | verre   | fer  | voiture   |  | beurre  |
|  | couleurs  | poire  |  | phare   | terre   |
|  |  | mer  | cire  | confiture   | corps<br>Facebook : emilles idées de logopède                                       |

|   |    |    |    |    |    |    |
|---|---|---|---|---|---|---|
|    | Facebook : emilles idées de logopède<br> |    |    |    |    |    |
|    |    |    |    |    |    |    |
|    |    |    |    |    |    |    |
|   |   |   |   |   |   |   |
|  |                                        |  |  |  |  |    |
|  |                                        |  |  |  |  | Facebook : emilles idées de logopède<br> |

|   |    |  |    |  |  |   |
|---|---|---|---|---|---|--|
|    | Facebook : emilles idées de logopède<br>écharpe                                     |  | parachute   | kangourou   | cerise  | taureau  |
|    | oreille   | carotte   | crabe   | harpe   |  | parasol  |
|    | orange  | fraise  | souris  |  | oreiller  | bureau   |
|   | carré   | parapluie   | tortue  | vernis  | fromage   |  |
|  |  | varicelle   | ferme   | orteils   | sirop   | marrons  |
|  | zéro  | corde   |  | farine  | charbon   | cartes   |

|   |    |    |    |    |    |    |
|---|---|---|---|---|---|---|
|    | <p>Facebook : emilles idées de logopède</p>  |    |    |    |    |    |
|    |    |    |    |    |    |    |
|    |    |    |    |    |    |    |
|   |   |   |   |   |   |   |
|  |    |  |  |  |  |  |
|  |    |  |  |  |  |  |



|   |   |  |  |    |  |    |
|---|--|---|---|---|---|---|
|    | <p>Facebook : emilles idées de logopède</p> <p>rose</p>                            | <p>écharpe</p>  | <p>beurre</p>   | <p>fromage</p>  |  | <p>radio</p>  |
|    | <p>orange</p>  |  | <p>carotte</p>  | <p>râteau</p>   | <p>fleur</p>  | <p>couleurs</p>   |
|    | <p>parachute</p>   | <p>requin</p>   |  | <p>poire</p>  | <p>four</p>   | <p>rond</p>   |
|   |  | <p>robe</p>   | <p>fraise</p>   | <p>noir</p>   | <p>cerise</p>   | <p>rouge</p>  |
|  | <p>roue</p>  | <p>kangourou</p>  | <p>tortue</p>   | <p>robot</p>  | <p>car</p>  |  |
|  | <p>peinture</p>  | <p>cœur</p>   | <p>raisin</p>   |  | <p>souris</p>   | <p>voiture</p>  |

*Aligné c'est gagné*  
*Articulation du /R/*