

Aligné c'est gagné

Matériel :

- Une planche au choix (images ou mots)
- Deux dés (pour plus de facilité, prenez des dés de couleur différente).
- Des crayons/marqueurs de couleur

But et principe :

Avant de commencer la partie, les joueurs choisissent chacun un crayon de couleur.

Le joueur le plus jeune commence et lance les deux dés. Une fois fait, il cherche la case qui se trouve au croisement des deux chiffres indiqués par les dés (exemple : 1 et 6 → le joueur va dans la case se situant dans l'intersection du 1 et du 6).

Pour plus de facilité, les chiffres des colonnes peuvent être de la même couleur que l'un des deux dés. Vous pouvez faire de même pour les chiffres des lignes.

Une fois dans la bonne case, le joueur lit le mot ou dénomme l'image :

























- S'il est bien lu, il peut le colorier avec sa couleur.
- S'il n'est pas bien lu, c'est au tour du joueur suivant.

Fin de partie :

Le premier joueur qui parvient à aligner 3 ou 4 cases avec sa couleur remporte la partie.













Articulation du /z/ → position initiale














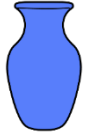




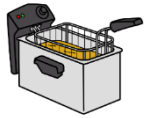


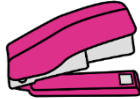




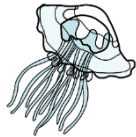












Version images



















				
	Facebook : emilles idées de logopède 			
				
				
				


Articulation du /z/ → position initiale



















Version mots






















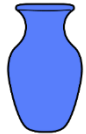


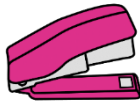












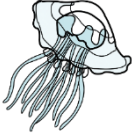










				
	Facebook : emilles idées de logopède zombie	zèbre	zéro	
	Zorro		zig zag	zeste
		zumba	zen	zone
	zapette	zapper		zenitude



						
	<p>Facebook : emilles idées de logopède</p> 					
				<p>13</p>		
						
						
			<p>La vie est belle.</p>			<p>14</p>
	<p>12</p>					

						
	Facebook : emilles idées de logopède danseuse	rose		tondeuse	blouse	jongleuse
		framboise	vase	treize	ventouse	prise
	chaise	friteuse	chemise	cerise	agrafeuse	
	visseuse	valise	méduse		coiffeuse	fraise
	pause	gaz	phrase	pelouse		quatorze
	douze		mayonnaise	rose	église	ardoise

						
	Facebook : emilles idées de logopède 					
						
						
						
						
						

						
	Facebook : emilles idées de logopède trésor		raisin	arrosoir	fusil	musique
	rasoir	pizza	maison	usine		fusée
	losange	oiseau	ciseaux		dinosaure	télévision
	désert	noisette		gazelle	lézard	poison
		oiseau	se déguiser	défriser	raser	raison
	trapéziste	cuisinier	cuisine	prison	cisaille	

						
	Facebook : emilles idées de logopède 					
						
						
						
						
						Facebook : emilles idées de logopède 

						
	Facebook : emilles idées de logopède rose	raisin	zéro	danseuse		chaise
	ciseaux		oiseau	tondeuse	zig zag	maison
	vase	valise		agrafeuse	fusée	dinosaure
		zèbre	arrosoir	Zorro	chemise	zeste
	zombie	fraise	méduse	pizza	poison	
	trésor	musique	rose		cerise	lézard

Aligné c'est gagné
Articulation du /z/