

The background of the entire page is a repeating pattern of various symbols associated with Saint Nicholas. It includes illustrations of Saint Nicholas in his traditional red and white bishop's vestments, holding a golden crozier. Other elements include yellow envelopes, open books, lit red candles, red feathers, and sprigs of red berries on golden stems. The pattern is set against a light cream background.


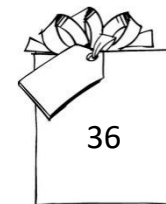

Dossier de jeux sur Saint-Nicolas

@emilles idées de logopède





















Emballage des cadeaux

@emilles idées de logopède





















🦋 Aide Saint-Nicolas à emballer tous les cadeaux. Pour les emballer, tu devras associer chaque calcul au bon résultat.



Cadeaux à découper et à placer sur la planche de cadeaux.


 4×0	 4×1	 4×2	 4×3	 4×4	 4×5	 4×6	 4×7	 4×8	 4×9
 4×10	 0×4	 1×4	 2×4	 3×4	 5×4	 6×4	 7×4	 8×4	 9×4

Cadeaux vierges (vous pouvez y placer les calculs de votre choix)

Emballage des cadeaux

@emilles idées de logopède

 Aide Saint-Nicolas à emballer tous les cadeaux. Pour les emballer, tu devras associer chaque calcul au bon résultat.




La distribution des cadeaux

@emilles idées de logopède

Aide Saint-Nicolas à distribuer les jouets aux bons enfants. Louise a demandé des cadeaux qui ont 1 syllabe, Martin 2 syllabes, Antoine 3 syllabes et Alice 4 syllabes. Voici un petit code couleur pour t'aider :



Louise	Martin	Antoine	Alice
1 syllabe	2 syllabes	3 syllabes	4 syllabes

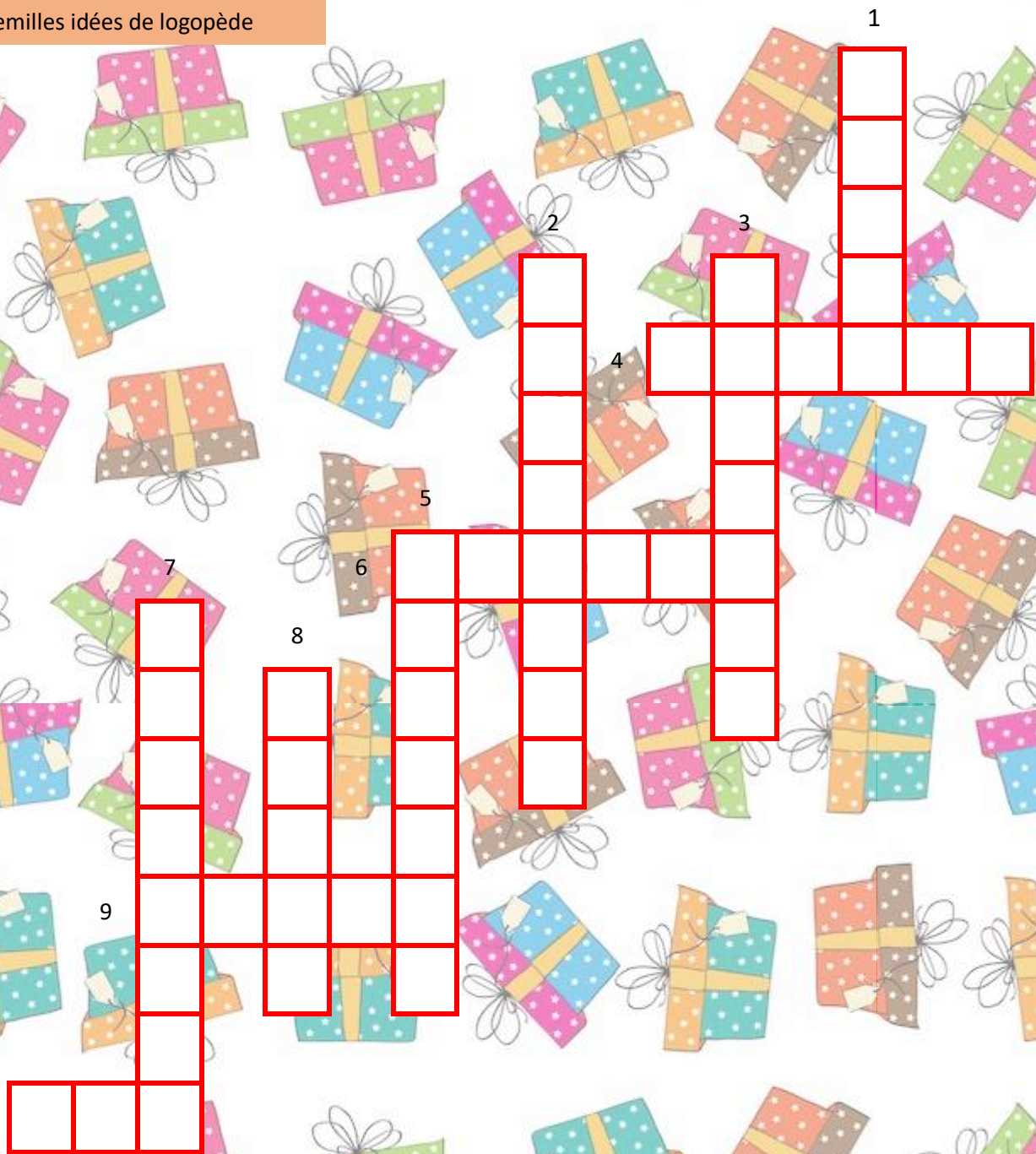


Trouve et colorie :

- Deux jouets qui commencent par la même syllabe que « banane »
- Un jouet qui commence par « TR »
- Un jouet qui termine par la même syllabe que « puma »
- Un jouet qui rime avec câlin
- Un jouet en supprimant le dernier son dans « canari »
- Un jouet qui commence comme « cerveau »
- Un jouet qui termine par la même syllabe que « frisée »
- Des jouets qui commencent par « l »
- Un jouet en supprimant la première syllabe de « cerceau »
- Un jouet en assemblant la première syllabe de « pintade » et de « turban »
- Un jouet qui rime avec « cirque »

Mots croisés : Saint-Nicolas

@emilles idées de logopède



Horizontal


- 4. Ce que Saint-Nicolas apporte aux enfants sages.
- 6. Accessoire utilisé par Saint-Nicolas pour avancer. Elle est souvent jaune.
- 9. Coiffe traditionnelle portée par Saint-Nicolas.
- 10. Animal qui accompagne Saint-Nicolas dans certaines traditions.

Vertical

- 1. Ce que porte souvent Saint-Nicolas. Elle est blanche.
- 2. Friandise souvent offerte par Saint-Nicolas. Au lait, noir ou blanc.
- 3. Vêtement chaud porté par Saint-Nicolas.
- 5. Elles sonnent pour annoncer l'arrivée de Saint-Nicolas.
- 7. Mois de l'année durant lequel on célèbre Saint-Nicolas.
- 8. Vêtements que l'on met aux mains pour avoir chaud.

Mots croisés : Saint-Nicolas

@emilles idées de logopède



1 	2 	3 	4 	5 
6 	7 	8 	9 	10 

Mots cachés – Saint-Nicolas

















Retrouve dans la grille les mots qui correspondent aux différentes images.



@emilles idées de logopède

1. 	2. 	3. 	4. 
5. 	6. 	7. 	8. 
9. 	10. 	11. 	12. 
13. 	14. 	15. 	16. 

Ecris les mots trouvés à côté de la bonne image :

1. 	9. 
2. 	10. 
3. 	11. 
4. 	12. 
5. 	13. 
6. 	14. 
7. 	15. 
8. 	16. 

Coloriage – Saint-Nicolas

@emilles idées de logopède



Coloriage – Saint-Nicolas

@emilles idées de logopède

Colorie le dessin selon les consignes :

- Saint-Nicolas s'en sert pour se déplacer. Tu peux la colorier en jaune.
- La mitre et la robe de Saint-Nicolas sont à colorier avec les bonnes couleurs.
- Le plus grand cadeau est rose. Le ruban et le nœud sont quant à eux rouges.
- Deux cadeaux rectangulaires posés par terre portent un nœud. Colorie-les avec quatre couleurs différentes.
- Sur le dessin, deux cadeaux ne sont pas rectangulaires. Trouve-les et colorie-les en orange et en bleu.
- Ce cadeau est vraiment joli avec sa fleur. Colorie la fleur en mauve et le cadeau en vert.
- Le cadeau qui est dans la hotte est bicolore (couleurs au choix).
- A côté de Saint-Nicolas se trouve un cadeau vert foncé avec un ruban vert clair.
- Le dernier cadeau est multicolore.
- Père Fouettard porte des gants blancs. Son béret est mauve et la plume jaune.
- La tenue de Père Fouettard est mauve, rouge et noire.


Les hottes de Saint-Nicolas

@emilles idées de logopède


Aide Saint-Nicolas à ranger les jouets dans ses hottes. Attention, pour ranger les jouets dans la bonne hotte, il faut que ces derniers riment avec l'image de référence de l'une des hottes.

Exemple : hotte du « mouton » → je peux y placer un « carton ».







@emilles idées de logopède



@emilles idées de logopède




@emilles idées de logopède



@emilles idées de logopède

Les hottes de Saint-Nicolas - coloriage



Coloriage sur consignes - Les hottes de Saint-Nicolas

@emilles idées de logopède

1. Colorie toutes les étoiles en jaune.
2. La hotte qui contient un moyen de transport routier est à colorier en brun. Le moyen de transport est quant à lui rouge.
3. La hotte juste en dessous contient un objet du futur qui est gris. La hotte est à colorier en orange.
4. La dernière hotte située sur la deuxième ligne est verte. Les cubes sont multicolores.
5. Sur la deuxième ligne, la première hotte contient un ours en peluche. Tu peux le colorier avec la couleur de ton choix. La hotte est bleu clair.
6. Le jouet de forme ronde et qui roule est tricolore (choix des couleurs). Il a été déposé dans une hotte rouge.
7. La hotte située à gauche est de la même couleur que le soleil et la corde à sauter est à colorier avec deux couleurs de ton choix.
8. La hotte à côté de celle qui contient un animal est mauve. Si le jouet tourne, tu peux le colorier en jaune et bleu. Si au contraire, il ne tourne pas alors il est à colorier en rose et bleu.
9. La hotte qui se situe entre la hotte bleue et la hotte orange est à colorier en gris. La console est à colorier avec la couleur de ton choix.
10. La hotte juste au-dessus est rose et l'animal est de la même couleur que la salade.
11. Le dernier jouet et la dernière hotte sont à colorier avec les couleurs de ton choix.
















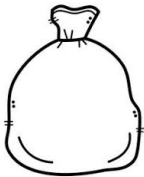
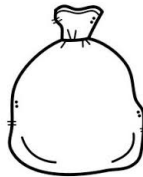
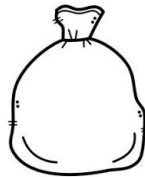
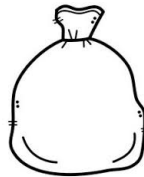
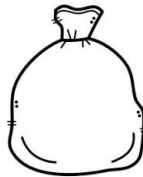

















@emilles idées de logopède

Le bon nombre

@emilles idées de logopède

Selon le chiffre, colorie le même nombre de dessins.

4					
3					
5					
2					
3					
1					
4					

SAINT-NICOLAS

Le 6 décembre, Saint-Nicolas descend de son nuage pour visiter les enfants sages ! Avec sa grande barbe blanche, sa mitre rouge et son manteau doré, il apporte des cadeaux et des friandises pour tous ceux qui l'attendent avec impatience. La veille, les enfants déposent leurs chaussures près de la cheminée ou devant la porte, en y ajoutant parfois une carotte pour l'âne de Saint-Nicolas.

Au matin, la magie opère : les chaussures sont remplies de chocolats, de bonbons, et peut-être même d'un petit jouet ! Saint-Nicolas est fier de voir que les enfants ont été gentils et généreux toute l'année, et il leur laisse de petits trésors pour les remercier. C'est une journée spéciale où chacun reçoit un peu de magie en cadeau, et où la joie et la gourmandise sont au rendez-vous.

Bonne Saint-Nicolas à tous les petits et grands enfants ! 🎅 🍪

🎅 Encadre en bleu 5 verbes conjugués.

🎅 Entoure en vert 4 adjectifs qualificatifs.

🎅 Trouve dans le texte 3 noms communs au masculin singulier :

🎅 Trouve et souligne en rose 4 noms communs au féminin singulier.

🎅 Barre trois verbes à l'infinitif.

🎅 Entoure en brun 2 adverbes.

🎅 Trouve dans le texte trois noms communs au féminin pluriel :

🎅 Invente une phrase avec les mots suivants : SAINT-NICOLAS – CHEMINÉE – CHOCOLAT – FÊTE
