




























# Dossier Pâques

## Contenu du dossier :

- 30 jeux :
  -  La chasse aux œufs de Pâques - évocation → page 2
  -  Lecture phrases simples → page 4
  -  Conscience phonologique → page 6
  -  Discrimination visuelle – les œufs → page 8
  -  Les problèmes de Pâques → page 9
  -  La logique de Pâques → page 10
  -  Genre et nombre - les œufs → page 11
  -  Grammaire → page 12
  -  Complétion texte → page 14
  -  Compréhension de texte : Pâques dans le monde → page 16
  -  Sudoku de Pâques → page 19
  -  Suite logique → page 21
  -  Invention de phrases → 22
  -  Indicatif présent – complétion de texte → page 23
  -  Indicatif imparfait – complétion de texte → page 24
  -  Indicatif futur simple – complétion de texte → page 25
  -  Mots cachés – version mots → page 26
  -  Mots cachés – version images → page 27
  -  Dans le panier, il y a ... → page 28
  -  Les œufs de Pâques → page 34
  -  Les œufs qui riment (rimes) → page 38
  -  Les œufs de Pâques (coloriage) → page 40
  -  Memory de Pâques – images → page 42
  -  Memory de Pâques – mots → page 45
  -  La chasse aux œufs (compréhension orale/écrite) → page 46
  -  Mots croisés de Pâques → page 50
  -  Dans mon panier, il y a ... → page 52

Pour chaque jeu, vous avez le contenu et le déroulement d'une partie.

Merci de respecter ce matériel mis gratuitement à disposition. Il m'a pris énormément de temps mais mes patients en sont ravis !

Les images viennent de ces sites :

- <https://fr.freepik.com/>
- <https://www.flaticon.com/fr/>
- Google images






# La chasse aux œufs de Pâques – évocation

@emilles idées de logopède

## **Jeu d'évocation lexicale et phonétique avec et sans contraintes.**


- Donne un maximum de choses qui se mangent.
- Donne un végétal mais qui n'a pas de tronc.
- Donne un maximum de choses qui commencent par le son /p/.
- Donne un maximum d'animaux/d'insectes mais qui n'ont pas de plumes.
- Donne un maximum de vêtements.
- Donne un maximum de choses qui commencent par « pa ».
- Donne un maximum de choses qui sentent bons.
- Donne un maximum de couleurs.
- Donne un animal mais qui n'est pas poilu.
- Donne un maximum de choses qui sont vertes.
- Donne un maximum de choses qui roulent.
- Donne un maximum de moyen de déplacement.
- Donne un maximum d'objets qui sont gris.
- Donne un maximum d'objets ronds qui ne commencent pas par /b/.
- Donne un aliment sucré.
- Donne un maximum d'objets qui ne sont pas lourds.
- Donne un animal qui termine par le son « a »
- Donne un maximum de choses qui sont froides.
- Donne un maximum de choses qui sont chaudes mais qui ne se mangent pas.
- Donne un maximum de choses qui commencent par « f ».
- Donne un maximum de choses qui terminent par le son « on ».
- Donne un maximum de vêtements mais pas de chaussures.

# Lecture de phrases simples - Pâques



Etiquettes phrases à découper et à coller sur l'une des zones rouges ci-dessus. Pour déposer la phrase, il faut qu'elle corresponde à l'image.

Nous sommes une poule et un poussin.	Je suis un agneau avec une cloche.	C'est un œuf jaune avec des étoiles.
C'est un œuf mauve avec des cœurs.	Je suis une poule.	Je suis un lapin avec une carotte.
Je suis un agneau et je mange.	Je suis un lapin et je salue.	Je suis un poussin qui mange.



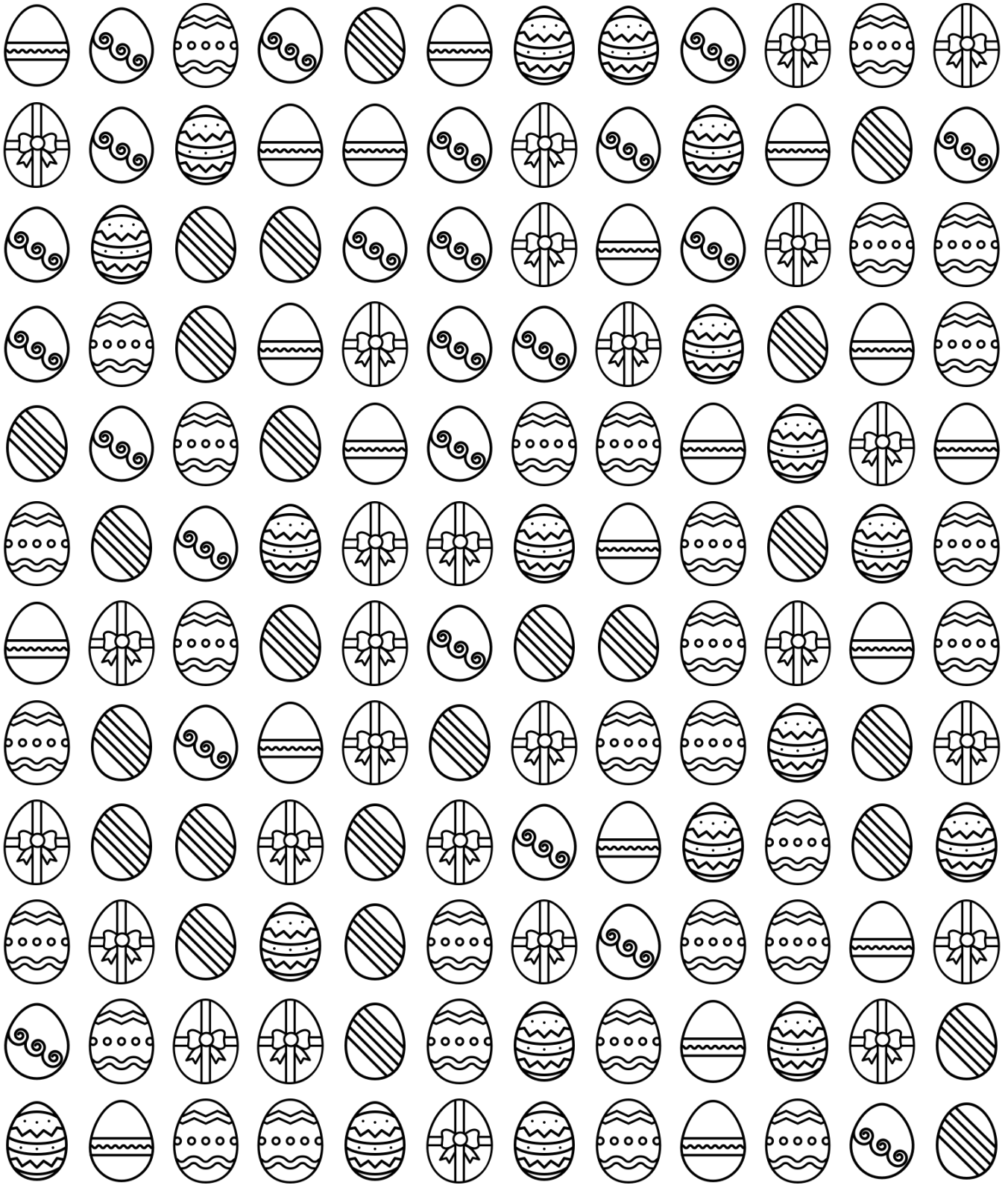


### Trouve et colorie :

- Un objet qui commence par la même syllabe que « patin »
- Quelque chose qui commence par le son « ch »
- Quelque chose qui termine par la même syllabe que « plateau »
- Quelque chose qui rime avec groseille
- Quelque chose en supprimant le dernier son dans « poulet »
- Quelque chose qui commence comme « pomme »
- Un objet qui termine par la même syllabe que « coussin »
- Un objet qui commence par le son « k »
- Quelque chose en supprimant le premier son de « bœuf »
- Quelque chose en assemblant la première syllabe de « lama » et de « peinture »
- Un animal qui rime avec « signaux »







@emilles idées de logopède

# Discrimination visuelle - les œufs



@emilles idées de logopède

Entoure les œufs selon le code couleur et indique leur nombre.

					
—	—	—	—	—	—



# Les problèmes de Pâques

@emilles idées de logopède

Résous les problèmes suivants :

Le lapin de Pâques a cinq paniers. Dans le premier, il a mis 534 œufs, dans le deuxième 217 œufs, dans le troisième 693 œufs et dans le dernier 149 œufs.

Combien y a-t-il d'œufs au total ?



La poule a 47 jouets dans sa boîte. Son petit, le poussin, en a 65 dans son panier.

Combien de jouets le poussin a-t-il en plus que la poule ?



Le chocolatier vend des sachets d'œufs en chocolat. Dans chaque sachet, il y a 13 œufs. Madame la cloche achète 6 sachets.

Combien a-t-elle d'œufs ?



Seulement 604 jardins ont été préparés pour accueillir les cloches de Pâques. Madame la cloche dispose de 3624 œufs en chocolat dans son panier et tout doit être distribué équitablement.

Combien d'œufs seront distribués dans chaque jardin ?



Julien a trouvé 63 œufs au matin et 38 œufs l'après-midi.

Combien de chocolats a-t-il trouvé au total ?



# La logique de Pâques

@emilles idées de logopède

Résous le problème suivant :

Quatre enfants, Alice, Julien, Charles et Louisa ont reçu chacun un œuf : rose, bleu, vert et jaune. Ces derniers ont été apportés par quatre animaux différents : une poule, un poussin, un agneau et un lapin. On sait que :

- Alice a reçu un œuf rose et ce n'est pas un animal à quatre pattes qui lui a apporté son œuf.
- Julien n'aime pas le bleu et c'est un animal avec des plumes qui lui a déposé son œuf.
- Contrairement à Julien, Charles adore le bleu et il a aperçu un rongeur avec un panier rempli d'œufs.
- Louisa a reçu un œuf de la même couleur que le soleil.

	Alice	Julien	Charles	Louisa
Couleurs				
Animaux				

## RAPPEL

Quatre enfants :

- Alice
- Julien
- Charles
- Louisa

Quatre couleurs :


- Rose
- Bleu
- Vert
- Jaune

Quatre animaux :

- Une poule
- Un poussin
- Un lapin
- Un agneau

# Genre et nombre - les œufs

→ Colorie les boules selon le code couleur.



Féminin  
singulier



Féminin  
pluriel



Masculin  
singulier



Masculin  
pluriel



# Grammaire

@emilles idées de logopède

## La grande chasse aux œufs

Ce matin, Léa et Tom se réveillent tout excités car nous sommes lundi et c'est Pâques ! Vite, ils se dépêchent et enfilent leurs chaussures et prennent leurs petits paniers. Dans le jardin, le soleil brille et les oiseaux chantent. Mais où sont cachés les œufs en chocolat ?

« À vous de jouer ! » dit maman en souriant.

Amusés, Tom et Léa commencent à courir dans tout le jardin. Tom arrive derrière un arbre et pousse un cri de joie : « J'en ai trouvé un et il est magnifique ! ». Léa, elle, est en train de fouiller sous un énorme buisson et découvre un gros œuf tout doré. Mais attention, le lapin de Pâques a bien caché ses trésors et il y en a partout ! Tom et Léa ont trouvé des œufs dans le parterre de fleurs, derrière la balançoire rouge, sous la table carrée du jardin, en dessous du toboggan et même dans l'abri de jardin.






Soudain, Tom crie : « Léa, regarde ! Un énorme œuf au pied du vieux chêne ! » Les deux enfants courent ensemble et éclatent de rire en le découvrant : « C'est un œuf en chocolat géant, il fait presque notre taille ! Waouh ! ».

Après plus d'une heure de chasse et heureux d'avoir trouvé toutes les cachettes, Tom et Léa s'installent près de papa et maman pour partager leur butin. Et pendant qu'ils croquent dans leurs chocolats, un petit lapin brun, caché derrière la haie, les observe en clignant malicieusement des yeux ... 🐰🍫






 Joyeuse Pâques ! 🍫

Respecte les consignes :


@emilles idées de logopède

-  Entoure en orange 8 déterminants.
-  Souligne en vert 5 adjectifs qualificatifs.
-  Encadre en bleu 7 verbes conjugués.
-  Barre en mauve 4 verbes à l'infinitif.
-  Trouve dans le texte 3 noms communs au féminin pluriel :

---

-  Souligne en gris 3 noms communs au féminin singulier.
-  Barre en noir 4 adverbes.
-  Entoure en jaune 3 conjonctions de coordination.
-  Entoure en brun 5 pronoms personnels.
-  Trouve dans le texte 5 noms communs au masculin singulier :

---

-  Invente une phrase avec les mots suivants : LAPIN – JARDIN – CHASSE – FAMILLE – ŒUF

---

---

---

---

---





**Complète le texte en t'aidant des images numérotées.**

## **JOYEUSE PÂQUES !**

Ce matin, les \_\_\_\_\_(1) se réveillent avec un grand sourire : c'est Pâques ! Dans le \_\_\_\_\_(2), le \_\_\_\_\_(3) brille et les \_\_\_\_\_(4) colorées dansent sous la brise. Munis de leur \_\_\_\_\_(5), ils partent à la recherche des \_\_\_\_\_(6) en \_\_\_\_\_(7) cachés un peu partout.

Derrière un buisson, un petit \_\_\_\_\_(8) observe la scène, tandis qu'une \_\_\_\_\_(9) caquette joyeusement. Soudain, un \_\_\_\_\_(10) et un \_\_\_\_\_(11) surgissent d'une \_\_\_\_\_(12) sous l'\_\_\_\_\_ (13), comme s'ils voulaient aider à la chasse.

Dans le ciel, un joli \_\_\_\_\_(14) vole doucement au-dessus des enfants. "Regardez !" s'écrie Léa. "Une énorme \_\_\_\_\_(15) a déposé des \_\_\_\_\_(6) près du vieux chêne !".

Après la chasse, tout le monde se retrouve à l' \_\_\_\_\_(16) pour célébrer cette belle fête. Puis vient l'heure du festin : un délicieux \_\_\_\_\_(17), et bien sûr des chocolats en guise de \_\_\_\_\_(18) gourmand. Quelle belle journée de Pâques remplie de joie et de bonheur !

# Voici le code chiffré :

@emilles idées de logopède

1		7		13	
2		8		14	
3		9		15	
4		10		16	
5		11		17	
6		12		18	

Réponses : 1.enfants, 2.jardin, 3.soleil, 4.fleurs, 5.panier, 6.oeufs, 7.chocolat, 8.poussin, 9.poule, 10.lapin, 11.agneau, 12.cachette, 13.herbe, 14.papillon, 15.cloche, 16.église, 17.gâteau, 18.cadeau

Pâques est une fête célébrée dans de nombreux pays du monde, marquant la résurrection de Jésus pour les chrétiens. Mais au-delà de son aspect religieux, cette fête est aussi synonyme de traditions festives et gourmandes qui varient d'un pays à l'autre.

### Les traditions européennes

En **France**, les enfants attendent avec impatience le passage des cloches de Pâques. Selon la tradition, les cloches des églises partent à Rome le jeudi saint et reviennent le dimanche en laissant tomber des œufs en chocolat dans les jardins. Le matin de Pâques, les enfants partent à la chasse aux œufs cachés par leurs parents.

En **Allemagne**, le lapin de Pâques, appelé "Osterhase", est très populaire. Il est chargé de cacher des œufs en chocolat et de petits cadeaux pour les enfants. Cette tradition est apparue au XVI<sup>e</sup> siècle et s'est ensuite répandue dans plusieurs pays du monde. Les Allemands décorent également des œufs qu'ils suspendent aux branches des arbres ou placent dans des paniers colorés.

En **Italie**, Pâques est une fête familiale très importante. Les Italiens préparent un grand repas, et l'un des desserts traditionnels est la **Colomba di Pasqua**, un gâteau en forme de colombe, symbole de paix. À Rome, le Pape célèbre une messe spéciale sur la place Saint-Pierre, attirant des milliers de fidèles du monde entier.

En **Grèce**, Pâques est la fête la plus importante de l'année. Les Grecs décorent leurs œufs en rouge, couleur symbolisant le sang du Christ. Un jeu populaire consiste à taper son œuf contre celui d'un autre pour voir lequel se casse en premier. Celui dont l'œuf reste intact est censé avoir de la chance pour l'année à venir.

### Les traditions en Amérique

Aux **États-Unis**, la chasse aux œufs de Pâques est une activité incontournable. L'un des événements les plus célèbres est organisé à la Maison-Blanche, où des enfants sont invités à chercher des œufs colorés sur la pelouse du président. Cette tradition existe depuis plus de 140 ans !

En **Mexique** et dans d'autres pays d'Amérique latine, Pâques est une fête très religieuse. La semaine qui précède, appelée la "Semana Santa", est marquée par des processions et des représentations de la Passion du Christ. Les rues se remplissent de fidèles qui chantent et prient.

## **Les traditions ailleurs dans le monde**

En **Australie**, Pâques a une particularité : au lieu d'un lapin, c'est un **bilby de Pâques** qui apporte les chocolats ! Le bilby est un petit marsupial en voie de disparition, et cette tradition a été mise en place pour sensibiliser à sa protection.

Aux **Philippines**, Pâques est une fête très importante. De nombreuses personnes participent à des processions et certaines rejouent même des scènes de la crucifixion.

En **Afrique**, les traditions varient d'un pays à l'autre. En Côte d'Ivoire, par exemple, Pâques est une période de retrouvailles familiales et d'échanges de cadeaux. Dans certains pays, des messes en plein air sont organisées, accompagnées de chants et de danses.

# Questions

## @emilles idées de logopède

- Quelle est la signification religieuse de Pâques pour les chrétiens ?
- 

- Que symbolisent les œufs peints en rouge en Grèce ?
- 

- Quelle est la différence entre la tradition du lapin de Pâques en Allemagne et en Australie ?
- 

- Comment fête-t-on Pâques en Italie ?
- 

- Quel évènement spécial a lieu aux Etats-Unis pour Pâques ?
- 

- Pourquoi le bilby est-il devenu un symbole de Pâques en Australie ?
- 

- Qu'est-ce que la « Semana Santa » au Mexique ?
- 

- Cite trois pays où les processions religieuses sont importantes pendant Pâques :
- 

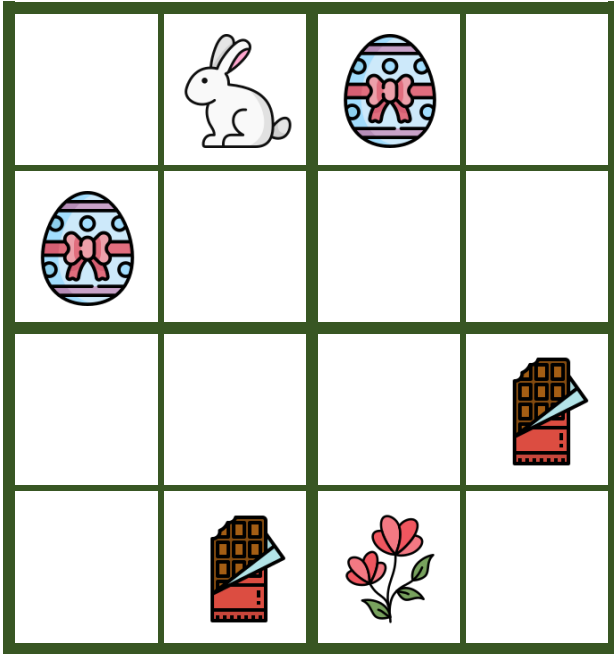
- Quel est le point commun entre toutes les traditions de Pâques à travers le monde ?
-




# Sudoku de Pâques

→ Complète la grille à l'aide des étiquettes de sorte que chaque illustration ne figure qu'une fois par colonne, par ligne et par région de quatre cases.


SUDOKU 1 (facile)




SUDOKU 2 (facile)



SUDOKU 3 (difficile)



SUDOKU 4 (difficile)





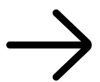
# Suite logique - Pâques

→ Parcours la grille en partant de la flèche en haut à gauche jusqu'à la flèche en bas à droite. Pour cela tu devras respecter l'ordre logique ci-dessous.



@emilles idées de logopède





# Conjugaison (indicatif présent) - Pâques

@emilles idées de logopède

→ Complète le texte en conjuguant les verbes à l'indicatif présent.

## La chasse aux œufs de Pâques 🐰🍫🌸

Ce matin, Léo et Emma \_\_\_\_\_(**sauter**) de leur lit. Impossible de dormir plus longtemps car aujourd'hui c'est Pâques !

Une fois le soleil levé, ils \_\_\_\_\_(**courir**) dans le jardin pour chercher les œufs en chocolat. Emma \_\_\_\_\_(**fouiller**) sous un buisson tandis que Léo \_\_\_\_\_(**préférer**) se cacher derrière un arbre pour surprendre sa sœur.

Soudain, Emma \_\_\_\_\_(**pousser**) un cri de joie « J'ai trouvé un énorme œuf ! ». Léo, un peu jaloux, s'empresse de prendre son panier et de fouiller à son tour. « Moi aussi, j'en \_\_\_\_\_(**vouloir**) un aussi gros » dit-il en riant.

Après une chasse remplie de découvertes, les deux enfants \_\_\_\_\_(**s'asseoir**) sur l'herbe et \_\_\_\_\_(**commencer**) à manger leurs chocolats.

« Mmmmmh j' \_\_\_\_\_(**aimer**) vraiment bien le chocolat de Pâques ! » s'exclame Emma. « Oui, et en plus, on a plein d'œufs délicieux ! » ajoute Léo.

Ils \_\_\_\_\_(**continuer**) de rigoler, heureux de cette belle journée !





# Conjugaison (indicatif imparfait) - Pâques

@emilles idées de logopède

→ Complète le texte en conjuguant les verbes à l'indicatif présent.

## La chasse aux œufs surprise 🐰🍫🌸

Hier matin, Tom et Mila \_\_\_\_\_ (**être**) tout excités car c'était le jour de la chasse aux œufs de Pâques. Le soleil \_\_\_\_\_ (**briller**), ils ont donc pu profiter et courir dans le jardin à la recherche des chocolats cachés.

Durant la chasse, Mila \_\_\_\_\_ (**soulever**) une pierre sous laquelle elle \_\_\_\_\_ (**avoir**) trouvé un petit œuf doré.

Tom \_\_\_\_\_ (**regarder**) derrière un arbre et \_\_\_\_\_ (**apercevoir**) un énorme œuf ! il avait tendu la main pour le prendre mais ... surprise ! C'était un œuf factice.

Les deux enfants \_\_\_\_\_ (**éclater**) de rire. « Qui a fait ça ? » se \_\_\_\_\_ (**demander**) Tom en rigolant. Leur papa était arrivé en souriant : « C'était moi ! ». Mila et Tom \_\_\_\_\_ (**continuer**) de rigoler, amusés par cette farce.

Heureusement il \_\_\_\_\_ (**rester**) encore plein de vrais œufs en chocolat !

Fatigués par cette chasse aux œufs, les deux enfants prenaient une pause en se reposant et en mangeant les œufs trouvés.



# Conjugaison (indicatif futur simple) - Pâques

@emilles idées de logopède

→ Complète le texte en conjuguant les verbes à l'indicatif présent.

## La chasse aux œufs 🐰🍫🌸

Demain matin, Léo et Emma \_\_\_\_\_(se réveiller) avec un grand sourire car ce \_\_\_\_\_(être) Pâques ! Ils \_\_\_\_\_(partir) à la recherche des œufs en chocolat cachés dans tout le jardin.

Dès que maman \_\_\_\_\_(donner) le signal, les enfants \_\_\_\_\_(pouvoir) se mettre à chasser les œufs.

Ils \_\_\_\_\_(devoir) fouiller dans les buissons, derrière les arbres, sous les fleurs et près du vieux chêne ... Les chocolats \_\_\_\_\_(être) bien cachés !

Emma \_\_\_\_\_(s'arrêter) car elle \_\_\_\_\_(entendre) un oiseau chanter joyeusement et qui leur \_\_\_\_\_(donner) un indice. A cet instant, juste en dessous, Léo \_\_\_\_\_(trouver) un œuf doré. Emma \_\_\_\_\_(rigoler) et en \_\_\_\_\_(trouver) un autre près du banc.

Après cette belle chasse aux œufs, ils \_\_\_\_\_(s'installer) sur l'herbe pour déguster quelques chocolats et ils en \_\_\_\_\_(offrir) à leurs proches.

Et c'est ainsi que cette journée de Pâques \_\_\_\_\_(se terminer).



# Mots cachés (mots) – Pâques

Retrouve dans la grille les mots repris ci-dessous.

C	M	U	P	A	N	I	E	R	E	B	R	B	R
L	Y	P	H	C	F	Y	P	J	A	R	D	I	N
H	O	X	F	C	G	Y	C	X	S	S	F	X	R
R	H	A	P	A	P	I	L	L	O	N	L	A	X
A	P	G	Q	C	A	C	H	E	T	T	E	S	X
Q	R	A	Z	Z	M	R	P	O	C	X	U	C	A
R	I	S	U	U	D	K	Â	E	H	A	R	L	P
O	N	L	A	X	X	I	Q	U	A	G	S	O	O
V	T	G	T	J	Z	O	U	F	S	N	M	C	U
M	E	V	Q	O	A	Z	E	S	S	E	E	H	S
O	M	N	S	I	G	V	S	A	E	A	Y	E	S
C	P	D	V	J	D	I	U	V	S	U	P	T	I
C	S	B	X	C	H	O	C	O	L	A	T	S	N
L	A	S	P	B	B	P	O	U	L	E	K	P	W

@emilles idées de logopède














- |                                |                                |                                 |
|--------------------------------|--------------------------------|---------------------------------|
| <input type="radio"/> fleurs   | <input type="radio"/> chasse   | <input type="radio"/> printemps |
| <input type="radio"/> poule    | <input type="radio"/> poussin  | <input type="radio"/> panier    |
| <input type="radio"/> cloche   | <input type="radio"/> agneau   | <input type="radio"/> lapin     |
| <input type="radio"/> Pâques   | <input type="radio"/> œufs     | <input type="radio"/> jardin    |
| <input type="radio"/> cachette | <input type="radio"/> chocolat | <input type="radio"/> papillon  |

# Mots cachés (images) – Pâques

Retrouve dans la grille les mots correspondants aux images ci-dessous.

S	V	O	E	T	A	G	N	E	A	U	L	X	U
N	R	E	C	D	B	S	O	L	E	I	L	L	M
C	Z	U	Q	K	O	V	G	I	X	X	V	P	X
L	M	F	C	C	A	D	E	A	U	X	K	G	X
O	P	V	H	Q	S	K	E	B	W	W	K	K	W
C	A	Q	O	V	M	P	A	P	I	L	L	O	N
H	N	P	C	É	M	A	F	S	N	B	X	C	F
E	I	K	O	G	X	I	O	T	H	U	C	H	L
B	E	K	L	L	C	A	C	H	E	T	T	E	E
F	R	Z	A	I	Z	G	Â	T	E	A	U	E	U
V	D	G	T	S	C	X	A	L	A	P	I	N	R
K	G	N	W	E	Z	Q	D	T	I	W	Y	Q	S
G	M	K	C	G	P	O	U	S	S	I	N	A	C
C	T	N	N	J	H	I	J	F	P	O	U	L	E

@emilles idées de logopède

- |                       |   |                       |   |                       |   |
|-----------------------|---|-----------------------|---|-----------------------|---|
| <input type="radio"/> |  | <input type="radio"/> |  | <input type="radio"/> |  |
| <input type="radio"/> |  | <input type="radio"/> |  | <input type="radio"/> |  |
| <input type="radio"/> |  | <input type="radio"/> |  | <input type="radio"/> |  |
| <input type="radio"/> |  | <input type="radio"/> |  | <input type="radio"/> |  |
| <input type="radio"/> |  | <input type="radio"/> |  | <input type="radio"/> |  |

## Dans le panier, il y a ...

@emilles idées de logopède

### Matériel :

- 1 panier
- Des cartes de quatre niveaux :
  - 3 mots
  - 4 mots
  - 5 mots
  - 6 mots


### But et principe :

Le panier est à placer en face du patient et les cartes « images » sont à mettre sur le côté.

Le thérapeute choisit le nombre d'items à faire retenir par le patient puis à rechercher dans les images et à placer dans le panier.

Pour continuer, on augmente le nombre d'items à retenir (+1 à chaque fois).

- Le nombre d'items à retenir est à définir selon les capacités de votre patient. Certains pourront aller jusque 6 tandis que d'autres iront jusque 3.





<b>Dans le panier, il y a ...</b>	<b>Dans le panier, il y a ...</b>
<ul style="list-style-type: none"> <li>- Une poule</li> <li>- Un œuf en chocolat</li> <li>- Un papillon</li> </ul>	<ul style="list-style-type: none"> <li>- Une cloche</li> <li>- Un chocolat</li> <li>- Un cadeau</li> </ul>
<b>Dans le panier, il y a ...</b>	<b>Dans le panier, il y a ...</b>
<ul style="list-style-type: none"> <li>- Des fleurs</li> <li>- Un lapin</li> <li>- Un poussin</li> </ul>	<ul style="list-style-type: none"> <li>- Un gâteau</li> <li>- De l'herbe</li> <li>- Un papillon</li> </ul>
<b>Dans le panier, il y a ...</b>	<b>Dans le panier, il y a ...</b>
<ul style="list-style-type: none"> <li>- Un agneau</li> <li>- Un soleil</li> <li>- Un œuf emballé</li> </ul>	<ul style="list-style-type: none"> <li>- Une cachette</li> <li>- Une étoile</li> <li>- Un panier d'œufs</li> </ul>
<b>Dans le panier, il y a ...</b>	<b>Dans le panier, il y a ...</b>
<ul style="list-style-type: none"> <li>- Une église</li> <li>- Un nœud papillon</li> <li>- Une poule</li> </ul>	<ul style="list-style-type: none"> <li>- Une cloche</li> <li>- Des fleurs</li> <li>- Un gâteau</li> </ul>



<b>Dans le panier, il y a ...</b>	<b>Dans le panier, il y a ...</b>
<ul style="list-style-type: none"> <li>- Un panier d'œufs</li> <li>- Une étoile</li> <li>- Un soleil</li> </ul>	<ul style="list-style-type: none"> <li>- Un poussin</li> <li>- Des fleurs</li> <li>- Un cadeau</li> </ul>
<b>Dans le panier, il y a ...</b>	<b>Dans le panier, il y a ...</b>
<ul style="list-style-type: none"> <li>- Une étoile</li> <li>- Un cadeau</li> <li>- Des fleurs</li> <li>- Une église</li> </ul>	<ul style="list-style-type: none"> <li>- Un nœud papillon</li> <li>- Un papillon</li> <li>- Un œuf emballé</li> <li>- Une cachette</li> </ul>
<b>Dans le panier, il y a ...</b>	<b>Dans le panier, il y a ...</b>
<ul style="list-style-type: none"> <li>- Un soleil</li> <li>- Une poule</li> <li>- Un poussin</li> <li>- Une étoile</li> </ul>	<ul style="list-style-type: none"> <li>- Une poule</li> <li>- Un chocolat</li> <li>- Une cloche</li> <li>- De l'herbe</li> </ul>
<b>Dans le panier, il y a ...</b>	<b>Dans le panier, il y a ...</b>
<ul style="list-style-type: none"> <li>- Un œuf emballé</li> <li>- Un chocolat</li> <li>- Un papillon</li> <li>- Un œuf en chocolat</li> </ul>	<ul style="list-style-type: none"> <li>- Une étoile</li> <li>- Un cadeau</li> <li>- Un poussin</li> <li>- Une église</li> </ul>

<b>Dans le panier, il y a ...</b>	<b>Dans le panier, il y a ...</b>
<ul style="list-style-type: none"> <li>- Des fleurs</li> <li>- Un œuf en chocolat</li> <li>- Un lapin</li> <li>- Une poule</li> </ul>	<ul style="list-style-type: none"> <li>- Un nœud papillon</li> <li>- Un soleil</li> <li>- Un œuf emballé</li> <li>- De l'herbe</li> </ul>
<b>Dans le panier, il y a ...</b>	<b>Dans le panier, il y a ...</b>
<ul style="list-style-type: none"> <li>- Une église</li> <li>- Un agneau</li> <li>- De l'herbe</li> <li>- Une étoile</li> </ul>	<ul style="list-style-type: none"> <li>- Un œuf en chocolat</li> <li>- Un cadeau</li> <li>- Un œuf emballé</li> <li>- Une cachette</li> </ul>
<b>Dans le panier, il y a ...</b>	<b>Dans le panier, il y a ...</b>
<ul style="list-style-type: none"> <li>- Une poule</li> <li>- Une église</li> <li>- Un œuf en chocolat</li> <li>- De l'herbe</li> <li>- Un papillon</li> </ul>	<ul style="list-style-type: none"> <li>- Une cloche</li> <li>- Une étoile</li> <li>- Un chocolat</li> <li>- Une cachette</li> <li>- Un cadeau</li> </ul>
<b>Dans le panier, il y a ...</b>	<b>Dans le panier, il y a ...</b>
<ul style="list-style-type: none"> <li>- Des fleurs</li> <li>- Un œuf emballé</li> <li>- Un lapin</li> <li>- Une poule</li> <li>- Un poussin</li> </ul>	<ul style="list-style-type: none"> <li>- Un gâteau</li> <li>- Un papillon</li> <li>- Des fleurs</li> <li>- De l'herbe</li> <li>- Un papillon</li> </ul>

<b>Dans le panier, il y a ...</b>	<b>Dans le panier, il y a ...</b>
<ul style="list-style-type: none"> <li>- Un agneau</li> <li>- Une cachette</li> <li>- Un papillon</li> <li>- Un soleil</li> <li>- Un œuf emballé</li> </ul>	<ul style="list-style-type: none"> <li>- Une cachette</li> <li>- Un œuf en chocolat</li> <li>- Un gâteau</li> <li>- Une étoile</li> <li>- Un panier d'œufs</li> </ul>
<b>Dans le panier, il y a ...</b>	<b>Dans le panier, il y a ...</b>
<ul style="list-style-type: none"> <li>- Une église</li> <li>- De l'herbe</li> <li>- Un cadeau</li> <li>- Un nœud papillon</li> <li>- Une poule</li> </ul>	<ul style="list-style-type: none"> <li>- Une cloche</li> <li>- Un poussin</li> <li>- Un nœud papillon</li> <li>- Des fleurs</li> <li>- Un gâteau</li> </ul>
<b>Dans le panier, il y a ...</b>	<b>Dans le panier, il y a ...</b>
<ul style="list-style-type: none"> <li>- Un agneau</li> <li>- Un lapin</li> <li>- Un œuf emballé</li> <li>- Une étoile</li> <li>- Un papillon</li> </ul>	<ul style="list-style-type: none"> <li>- Un poussin</li> <li>- Une église</li> <li>- Un soleil</li> <li>- Des fleurs</li> <li>- Un cadeau</li> </ul>

## Les œufs de Pâques

### Contenu :


- Deux œufs vierges
- 1 grille à double entrée
- Deux dés (non fournis)
- Des marqueurs ou des crayons (non fournis)


### Déroulement :

L'enfant prend un œuf, les crayons/marqueurs et les deux dés.

Il lance les deux dés et se rend à l'intersection de ces derniers. Une fois fait, il lit la consigne et l'exécute.

(Pour la réalisation de l'œuf, vous pouvez lancer les dés autant de fois que souhaité).





						
	Dessine deux lignes vertes.	Autour de l'œuf, dessine un ruban rouge.	Dessine quatre ronds orange.		Dessine six étoiles jaunes.	L'œuf est brun.
	L'œuf est rouge.	Dessine cinq ronds jaunes.	Autour de l'œuf, dessine un ruban bleu.	Dessine trois étoiles orange.	Dessine quatre lignes brunes.	
		Dessine cinq étoiles bleues.	Dessine cinq lignes rouges.	L'œuf est jaune.	Dessine trois ronds noirs.	Autour de l'œuf, dessine un ruban violet.
	Dessine quatre étoiles vertes.	L'œuf est bleu.		Dessine six lignes bleues.	Autour de l'œuf, dessine un ruban orange.	Dessine quatre ronds rouges.
	Dessine trois ronds bruns.		Dessine deux étoiles brunes.	Autour de l'œuf, dessine un ruban vert.	L'œuf est vert.	Dessine deux lignes jaunes.
	Autour de l'œuf, dessine un ruban jaune	Dessine trois lignes orange.	L'œuf est orange.	Dessine six ronds verts.		Dessine sept étoiles rouges.

# Les œufs qui riment

@emilles idées de logopède

Aide Madame la cloche à distribuer et à placer les objets dans les paniers des enfants. Louis a demandé des objets qui riment avec « œuf bleu », Léna avec « œuf marron », Gabin avec « œuf violet » et Charlotte avec « œuf gris ».

Louis



Léna



Gabin




Charlotte






Cartes « jouets » à découper et à placer près des paniers.



# Les œufs de Pâques



## Coloriage sur consignes - Les œufs de Pâques

1. Colorie en rouge tous les nœuds papillon.
2. L'œuf situé tout en haut et à gauche a deux motifs verts, deux motifs bleus et trois motifs jaunes.
3. Pour l'œuf du dessous, colorie les feuilles en vert et son emballage en orange et en rouge.
4. L'œuf sur lequel tu peux apercevoir des étoiles est vert tandis que ses étoiles sont orange et jaunes.
5. L'œuf qui se trouve dans le coin en haut à droite est à colorier avec les couleurs de ton choix.
6. L'œuf situé à sa gauche est à colorier en bleu clair et la fleur en bleu foncé.
7. Colorie en gris le fond de l'œuf qui se situe sur la dernière ligne et au milieu. La moitié des fleurs est rouge et l'autre mauve.
8. L'œuf à l'emballage couvert de pois et fermé par un nœud papillon est à colorier en vert foncé et les pois en vert clair.
9. Dans la troisième colonne, le deuxième œuf est bleu foncé et bleu clair. Alterne les deux nuances de bleu.
10. Sur la première ligne, l'œuf aux nombreuses lignes est multicolore.
11. Sur la dernière ligne, le premier œuf sans motif est rose et le dernier œuf avec le nœud papillon est jaune.
12. L'œuf situé au-dessus de l'œuf rose est à colorier avec les couleurs de ton choix.
13. Sur la deuxième ligne, l'œuf situé en dessous de l'œuf multicolore est à colorier en gris. Ses pois sont rose et mauves.
14. L'emballage sur lequel tu peux apercevoir un lapin est blanc et le lapin est de la même couleur que la terre.
15. L'œuf à sa gauche a des fleurs brunes et un emballage bleu foncé.
16. Celui juste en dessous est à colorier avec les couleurs de ton choix.
17. Sur la dernière ligne, le dernier œuf blanc est à colorier en vert clair. Les fleurs sont blanches et leur centre jaune.
18. L'œuf à côté de celui aux étoiles à des cœurs rouges et des pois verts.
19. Le dernier œuf à des pois orange, verts, mauves, rouges et verts.

# Memory de Pâques

## Contenu :

- 40 cartes images (2 fois chaque image) + 20 cartes mots.

## Déroulement :

Travail de lecture :

- ➔ Sélectionner une feuille d'images et une feuille de mots.

Travail de vocabulaire :

- ➔ Sélectionner les deux feuilles images.

Mélanger les cartes et les placer (face cachée) sur la table. Le joueur le plus jeune commence et retourne deux cartes :

- Si les images sont identiques, je les gagne OU si l'image et le mot correspondent, je les gagne. Je peux rejouer.
- Si les images sont différentes OU si le mot et l'image ne correspondent pas, je les retourne et c'est au tour du joueur suivant.

La partie se termine lorsque toutes les cartes ont été remportées. Celui qui parvient à réunir le plus de paires remporte la partie.



@emilles idées de logopède



@emilles idées de logopède



@emilles idées de logopède



@emilles idées de logopède

poule	papillon	cloche	chocolat	cadeau
lapin	poussin	gâteau	fleurs	papillon
soleil	agneau	œuf	herbe	étoile
cachette	panier d'œufs	église	nœud papillon	œuf en chocolat

# La chasse aux œufs

## Contenu :

- 1 planche avec 18 œufs
- 18 cartes descriptions
- Des jetons (non inclus)

## Déroulement :

En **compréhension orale** : l'adulte lit les cartes et en **compréhension écrite** : l'enfant lit les cartes.


L'enfant pioche une carte et lit la description. Une fois la carte lue et selon les descriptions, il doit retrouver l'œuf dont on parle sur la planche :

- S'il parvient à le trouver, il peut le cacher.
- S'il ne parvient pas à le trouver → soit vous l'aidez soit la carte est replacée dans le paquet.

La partie se termine lorsque tous les œufs ont été retrouvés.



## La chasse aux œufs



## La chasse aux œufs !

@emilles idées de logopède

Je suis un œuf rose et j'ai plein de petits motifs qui sont petits et ronds.

## La chasse aux œufs !

@emilles idées de logopède

Je suis un œuf bicolore.  
Mon emballage est recouvert de losanges de couleur orange et violet.

## La chasse aux œufs !

@emilles idées de logopède

Je suis un œuf rayé.  
J'ai des rayures rouges et mon fond est jaune.

## La chasse aux œufs !

@emilles idées de logopède

Je suis un œuf couvert de losanges.  
Je suis violet et les lignes qui forment mes losanges sont rose.

## La chasse aux œufs !

@emilles idées de logopède

Je suis un œuf tricolore.  
Tu peux voir sur mon emballage de nombreuses lignes horizontales.  
Mes couleurs sont le jaune, le bleu clair et le bleu foncé.

## La chasse aux œufs !

@emilles idées de logopède

Je suis un œuf au fond vert et j'ai plein de petits motifs sur mon emballage.  
Ils sont jaunes et ressemblent à des carrés.

## La chasse aux œufs !

@emilles idées de logopède

Je suis un œuf bleu sur lequel tu peux apercevoir des courbes jaunes.

## La chasse aux œufs !

@emilles idées de logopède

Je suis un œuf tricolore et rayé.  
Je suis assez original !  
Mon fond est rose et mes rayures sont bleues et blanches.

## La chasse aux œufs !

@emilles idées de logopède

Je suis un œuf bicolore.  
Sur mon emballage, tu peux apercevoir des constellations rose.

## La chasse aux œufs !

@emilles idées de logopède

Je suis un œuf avec plusieurs graphismes et je suis tricolore.  
Sur mon emballage rouge sont dessinés des lignes brisées blanches, des lignes et des petits points jaunes.

## La chasse aux œufs !

@emilles idées de logopède

Je suis un œuf avec des lignes rouges.  
Mon fond est vert et tu peux même voir quelques étoiles.

## La chasse aux œufs !

@emilles idées de logopède

Je suis un œuf tricolore.  
Mes courbes ont deux couleurs différentes et mon fond est turquoise.

## La chasse aux œufs !

@emilles idées de logopède

Je suis un œuf rayé.  
Je porte trois couleurs dont du bleu et du rouge.

## La chasse aux œufs !

@emilles idées de logopède

Je suis un très bel œuf !  
Sur mon emballage violet sont dessinés plusieurs cercles jaunes.

## La chasse aux œufs !

@emilles idées de logopède

Je suis un œuf foncé.  
Mon emballage est couvert de points blancs et je porte même du rouge.

## La chasse aux œufs !

@emilles idées de logopède

Je suis le seul à porter cette couleur. D'ailleurs elle porte le même nom qu'un fruit.  
Mon emballage est couvert de gouttes rouges.

## La chasse aux œufs !

@emilles idées de logopède

Je suis un œuf sur lequel une multitude de petits points blancs ont été dessinés.  
Tu peux aussi apercevoir des bandes bleues et rouges.

## La chasse aux œufs !


@emilles idées de logopède

Je suis un œuf au fond jaune et je suis amoureux.  
Les nombreux petits cœurs en témoignent ...

## Mots croisés de Pâques

Ecris dans la grille les mots qui correspondent aux images.

# Pâques



## Mots croisés – Pâques

### Réponses

1. Gâteau
2. Panier
3. Cacheette
4. Agneau
5. Poule
6. Jardin
7. Œuf
8. Fleurs
9. Cadeau
10. Cloche
11. Lapin
12. Chocolat
13. Soleil
14. Poussin
15. Papillon

## Dans mon panier, il y a ... – Pâques

### Contenu :

- 2 planches avec 20 cadeaux « mots » chacune
- Un dé de 1 à 6
- Des marqueurs ou des crayons
- Un code couleur

### Déroulement :

Le joueur le plus jeune commence, lance le dé et selon le chiffre doit chercher soit un nom soit un adverbe soit ... et le colorier avec la bonne couleur.

Le joueur qui parvient à colorier tous ses cadeaux remporte la partie.

### Code couleur





