

Dossier Pâques

Contenu du dossier :

- 14 jeux :
 - ✚ Coloriage sur consignes orales/écrites → page 2
 - ✚ Coloriage sur consignes - inférences → page 4
 - ✚ Loto Pâques → page 6
 - ✚ Memory Pâques (images et/ou mots) → page 11
 - ✚ Aligné c'est gagné - images → page 16
 - ✚ Aligné c'est gagné - mots sans aide visuelle → page 17
 - ✚ Aligné c'est gagné - mots sans aide visuelle → page 18
 - ✚ La chasse aux œufs (compréhension écrite ou orale) → page 19
 - ✚ Domino Pâques (images et/ou mots) → page 23
 - ✚ Domino Pâques (définitions) → page 26
 - ✚ Mots croisés Pâques (orthographe) - images → page 27
 - ✚ Mots croisés Pâques (orthographe) - définitions → page 28
 - ✚ Les œufs → page 31


Pour chaque jeu, vous avez le contenu et le déroulement d'une partie.

Merci de respecter ce matériel mis gratuitement à disposition. Il m'a pris énormément de temps mais mes patients en sont ravis !

Les images viennent de ces trois sites :

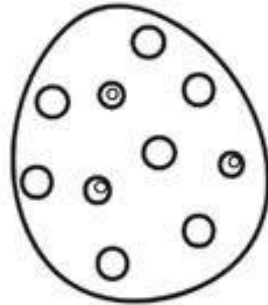

- <https://fr.freepik.com/>
- <https://arasaac.org/>
- Google images

Les œufs de Pâques



Coloriage sur consignes - Les œufs de Pâques

1. Colorie en rouge tous les nœuds papillon.
2. L'œuf situé tout en haut et à gauche a deux motifs verts, deux motifs bleus et trois motifs jaunes.
3. Pour l'œuf du dessous, colorie les feuilles en vert et son emballage en orange et en rouge.
4. L'œuf sur lequel tu peux apercevoir des étoiles est vert tandis que ses étoiles sont orange et jaunes.
5. L'œuf qui se trouve dans le coin en haut à droite est à colorier avec les couleurs de ton choix.
6. L'œuf situé à sa gauche est à colorier en bleu clair et la fleur en bleu foncé.
7. Colorie en gris le fond de l'œuf qui se situe sur la dernière ligne et au milieu. La moitié des fleurs est rouge et l'autre mauve.
8. L'œuf à l'emballage couvert de pois et fermé par un nœud papillon est à colorier en vert foncé et les pois en vert clair.
9. Dans la troisième colonne, le deuxième œuf est bleu foncé et bleu clair. Alterne les deux nuances de bleu.
10. Sur la première ligne, l'œuf aux nombreuses lignes est multicolore.
11. Sur la dernière ligne, le premier œuf sans motif est rose et le dernier œuf avec le nœud papillon est jaune.
12. L'œuf situé au-dessus de l'œuf rose est à colorier avec les couleurs de ton choix.
13. Sur la deuxième ligne, l'œuf situé en dessous de l'œuf multicolore est à colorier en gris. Ses pois sont rose et mauves.
14. L'emballage sur lequel tu peux apercevoir un lapin est blanc et le lapin est de la même couleur que la terre.
15. L'œuf à sa gauche a des fleurs brunes et un emballage bleu foncé.
16. Celui juste en dessous est à colorier avec les couleurs de ton choix.
17. Sur la dernière ligne, le dernier œuf blanc est à colorier en vert clair. Les fleurs sont blanches et leur centre jaune.
18. L'œuf à côté de celui aux étoiles à des cœurs rouges et des pois verts.
19. Le dernier œuf à des pois orange, verts, mauves, rouges et verts.



Coloriage sur consignes (inférences) - Pâques

@emilles idées de logopède

1. Je suis un objet très utile pour transporter des choses. Je suis composé d'une anse et généralement je suis en osier. Le poussin me tient dans ses ailes. Tu peux me colorier avec les couleurs de ton choix.
2. Je suis comme le panier que tu viens de trouver mais en beaucoup plus grand. A l'intérieur, quelqu'un a mis des œufs. Tu peux me colorier avec trois couleurs différentes.
3. C'est un objet que l'on met sur la tête pour se déguiser. Ici il se trouve sur la tête de l'un des poussins. Alors trouvé ? Tu peux le colorier en rose.
4. Nous sommes des animaux et nous sommes les petits de la poule. Sur l'image nous sommes trois et tu peux nous colorier en jaune. L'un de nous a un bec et des pattes orange, le deuxième des pattes et un bec bruns et le dernier a un bec et des pattes rouges.
5. Je suis un légume de forme allongée et de couleur orange. Tu peux me manger crue ou cuite et les lapins raffolent de moi. Tu peux me colorier avec les bonnes couleurs.
6. Je suis un animal couvert de laine. Je bêle pour communiquer et j'ai quatre pattes. Tu peux colorier mon nez en rose, ma tête et mes pattes sont noires.
7. Nous sommes trois et nous sommes des animaux poilus et mignons. Nous avons deux grandes oreilles et quatre pattes. Nous avons tous les trois une couleur différente.
8. Nous sommes deux sur l'image et nous sommes composées de pétales et de pollen que les abeilles aiment butiner. L'une est rose et l'autre est bleue.
9. Waouh la poule a été généreuse cette année ! Elle en a pondu tout plein. Il y en a tellement que tu peux les colorier avec les couleurs de ton choix.

Loto de Pâques

Contenu :

- 1 planche
- 20 cartes images et 20 cartes mots

Déroulement :

Sélectionner avant de commencer soit les images soit les mots soit les définitions et les placer dans une pochette, un pochon, ...



Comme un jeu de loto classique, le joueur le plus jeune commence et dénomme l'image (ou lit le mot). Une fois fait, il peut placer l'image ou le mot au bon endroit sur la planche (c'est-à-dire sur la même image que celle piochée ou sur l'image correspondant au mot lu).

La partie se termine lorsque tous les mots ont été lus.

Loto de Pâques - planche



@emilles idées de logopède





@emilles idées de logopède

Loto de Pâques - images à découper



@emilles idées de logopède



@emilles idées de logopède

Loto de Pâques - mots à découper

œuf en
chocolat

agneau

cloche

Lys blanc

lapereau

panier

nœud

lapin

œuf de poule

église

chasse aux
œufs

papillon

chocolat

poule

clochettes

poussin

pralines

gâteau

carotte

coccinelle

Loto de Pâques – mots à découper

C'est une gourmandise qui ressemble aux œufs de poule.	C'est un animal et plus précisément un jeune mouton mâle. Il a moins d'un an.	C'est un instrument en métal creux qui sonne quand on le secoue.	Ce sont des grandes fleurs blanches en forme de trompette.	C'est un animal et plus précisément le petit du lapin.
C'est un objet composé d'une anse et qui sert à transporter des choses. Il peut être en osier.	C'est une bande de tissu nouée et composée de deux boucles.	C'est un animal poilu aux grandes oreilles qui se déplace en sautant.	Les poules en pondent.	C'est un lieu de culte qui permet le rassemblement des chrétiens.
C'est le moment où les enfants peuvent partir à la recherche des œufs.	C'est un insecte qui a des ailes et 6 pattes. C'est aussi le résultat de la transformation de la chenille.	C'est un aliment fait à partir de fève de cacao. Il peut être noir, au lait ou blanc.	C'est un animal couvert de plumes et qui vit à la ferme. Elle pond des œufs.	C'est un instrument souvent jaune qui ressemble à une cloche mais en plus petit.
C'est le petit de la poule et il est généralement jaune.	Ce sont des petits chocolats fourrés aux amandes, au café, aux noisettes, ...	C'est une pâtisserie cuite au four à base de farine, d'œufs, ... Il peut être nature, au chocolat, ...	C'est un légume allongé de couleur orange. Les lapins en raffolent.	C'est un insecte qui vole. Il est rouge avec des petits points noirs.

Memory de Pâques

Contenu :

- 40 cartes images (2 fois chaque image) + 20 cartes mots.

Déroulement :

Travail de lecture :

- ➔ Sélectionner une feuille d'images et une feuille de mots.


Travail de vocabulaire :

- ➔ Sélectionner les deux feuilles images.


Mélanger les cartes et les placer (face cachée) sur la table. Le joueur le plus jeune commence et retourne deux cartes :

- Si les images sont identiques, je les gagne OU si l'image et le mot correspondent, je les gagne. Je peux rejouer.
- Si les images sont différentes OU si le mot et l'image ne correspondent pas, je les retourne et c'est au tour du joueur suivant.


La partie se termine lorsque toutes les cartes ont été remportées. Celui qui parvient à réunir le plus de paires remporte la partie.




@emilles idées de logopède



@emilles idées de logopède



@emilles idées de logopède



@emilles idées de logopède

œuf en chocolat	agneau	cloche	Lys blanc	lapereau
panier	nœud	lapin	œuf	église
chasse aux œufs	papillon	chocolat	poule	clochettes
poussin	pralines	gâteau	carotte	coccinelle

Aligné c'est gagné - Pâques

Matériel :

- Une planche au choix (images ou mots). Pour les mots, il y a deux versions : une version simple et une version avec syllabes colorées.
- Deux dés (pour plus de facilité, prenez des dés de couleur différente).
- Des crayons/marqueurs de couleur

But et principe :

Avant de commencer la partie, les joueurs choisissent chacun un crayon de couleur.

Le joueur le plus jeune commence et lance les deux dés. Une fois fait, il cherche la case qui se trouve au croisement des deux chiffres indiqués par les dés (exemple : 1 et 6 → le joueur va dans la case se situant dans l'intersection du 1 et du 6).

Pour plus de facilité, les chiffres des colonnes peuvent être de la même couleur que l'un des deux dés. Vous pouvez faire de même pour les chiffres des lignes.



















Une fois dans la bonne case, le joueur lit le mot ou dénomme l'image :



















- S'il est bien lu, il peut le colorier avec sa couleur.
- S'il n'est pas bien lu, c'est au tour du joueur suivant.

Fin de partie :

Le premier joueur qui parvient à aligner 3 ou 4 cases avec sa couleur remporte la partie.

						
	@emilles idées de logopède 					
						
						
						
						
						

						
	<small>@emilles idées de logopède</small> panier	œuf en chocolat	agneau		pâquerette	carotte
	gâteau	lapereau	chasse aux œufs	œuf en chocolat	cloche	
		cloche avec nœud papillon	poussin dans sa coquille	panier d'œufs	coccinelle	œuf de poule
	œuf en chocolat	Lys blanc		lapin	poule en chocolat	clochettes
	église		lapin en chocolat	nœud papillon	œuf en chocolat	papillon
	poule	poussin	œuf en chocolat	pralines		chocolat

						
	<small>@emilles idées de logopède</small> panier	œuf en chocolat	agneau		pâquerette	carotte
	gâteau	lapereau	chasse aux œufs	œuf en chocolat	cloche	
		cloche avec nœud papillon	poussin dans sa coquille	panier d'œufs	coccinelle	œuf de poule
	œuf en chocolat	Lys blanc		lapin	poule en chocolat	clochettes
	église		lapin en chocolat	nœud papillon	œuf en chocolat	papillon
	poule	poussin	œuf en chocolat	pralines		chocolat

La chasse aux œufs

Contenu :

- 1 planche avec 11 enfants déguisés
- 11 cartes descriptions
- Des jetons (non inclus)

Déroulement :

En **compréhension orale** : l'adulte lit les cartes et en **compréhension écrite** : l'enfant lit les cartes.

L'enfant pioche une carte et lit la description. Une fois la carte lue et selon les descriptions, il doit retrouver l'enfant dont on parle sur la planche :

- S'il parvient à le trouver, il peut le cacher.
- S'il ne parvient pas à le trouver → soit vous l'aidez soit la carte est replacée dans le paquet.

La partie se termine lorsque tous les enfants ont été retrouvés.

La chasse aux œufs



La chasse aux œufs !

@emilles idées de logopède

Je suis un œuf rose et j'ai plein de petits motifs qui sont petits et ronds.

La chasse aux œufs !

@emilles idées de logopède

Je suis un œuf bicolore.
Mon emballage est recouvert de losanges de couleur orange et violet.

La chasse aux œufs !

@emilles idées de logopède

Je suis un œuf rayé.
J'ai des rayures rouges et mon fond est jaune.

La chasse aux œufs !

@emilles idées de logopède

Je suis un œuf couvert de losanges.
Je suis violet et les lignes qui forment mes losanges sont rose.

La chasse aux œufs !

@emilles idées de logopède

Je suis un œuf tricolore.
Tu peux voir sur mon emballage de nombreuses lignes horizontales.
Mes couleurs sont le jaune, le bleu clair et le bleu foncé.

La chasse aux œufs !

@emilles idées de logopède

Je suis un œuf au fond vert et j'ai plein de petits motifs sur mon emballage.
Ils sont jaunes et ressemblent à des carrés.

La chasse aux œufs !

@emilles idées de logopède

Je suis un œuf bleu sur lequel tu peux apercevoir des courbes jaunes.

La chasse aux œufs !

@emilles idées de logopède

Je suis un œuf tricolore et rayé.
Je suis assez original !
Mon fond est rose et mes rayures sont bleues et blanches.

La chasse aux œufs !

@emilles idées de logopède

Je suis un œuf bicolore.
Sur mon emballage, tu peux apercevoir des constellations rose.

La chasse aux œufs !

@emilles idées de logopède

Je suis un œuf avec plusieurs graphismes
et je suis tricolore.
Sur mon emballage rouge sont dessinés des
lignes brisées blanches, des lignes et des
petits points jaunes.

La chasse aux œufs !

@emilles idées de logopède

Je suis un œuf avec des lignes rouges.
Mon fond est vert et tu peux même voir
quelques étoiles.

La chasse aux œufs !

@emilles idées de logopède

Je suis un œuf tricolore.
Mes courbes ont deux couleurs différentes
et mon fond est turquoise.

La chasse aux œufs !

@emilles idées de logopède

Je suis un œuf rayé.
Je porte trois couleurs dont du bleu et du
rouge.

La chasse aux œufs !

@emilles idées de logopède

Je suis un très bel œuf !
Sur mon emballage violet sont dessinés
plusieurs cercles jaunes.

La chasse aux œufs !

@emilles idées de logopède

Je suis un œuf foncé.
Mon emballage est couvert de points
blancs et je porte même du rouge.

La chasse aux œufs !

@emilles idées de logopède

Je suis le seul à porter cette couleur.
D'ailleurs elle porte le même nom qu'un
fruit.
Mon emballage est couvert de gouttes
rouges.

La chasse aux œufs !

@emilles idées de logopède

Je suis un œuf sur lequel une multitude de
petits points blancs ont été dessinés.
Tu peux aussi apercevoir des bandes bleues
et rouges.

La chasse aux œufs !

@emilles idées de logopède

Je suis un œuf au fond jaune et je suis
amoureux.
Les nombreux petits cœurs en témoignent
...

Domino de Pâques

Matériel :

- 30 dominos → deux versions : une version avec mots et une version avec définitions.

But et principe :

Placer un domino au centre de la table, en distribuer 5 par joueur et le reste forme la pioche.















Comme le jeu de domino classique → ici il faut associer le mot avec l'image.



- Si je ne sais pas jouer, je pioche un domino.

Fin de partie :

Le premier joueur qui parvient à déposer tous ses dominos remporte la partie.

 <p>@emilles idées de logopède</p>	<p>agneau</p>		<p>pâquerette</p>		<p>carotte</p>
	<p>gâteau</p>		<p>lapereau</p>		<p>chasse aux œufs</p>
	<p>œuf en chocolat rose</p>		<p>cloche</p>		<p>panier</p>
	<p>poussin dans sa coquille</p>		<p>panier d'œufs</p>		<p>coccinelle</p>
	<p>œuf de poule</p>		<p>œuf en chocolat orange</p>	 <p>@emilles idées de logopède</p>	<p>Lys blanc</p>

 <p>@emilles idées de logopède</p>	<p>lapin</p>		<p>poule en chocolat</p>		<p>clochettes</p>
	<p>église</p>		<p>lapin en chocolat</p>		<p>nœud papillon</p>
	<p>œuf en chocolat mauve</p>		<p>papillon</p>		<p>poule</p>
	<p>poussin</p>		<p>œuf en chocolat vert</p>		<p>pralines</p>
	<p>chocolat</p>		<p>œuf en chocolat</p> <p>@emilles idées de logopède</p>		


	C'est un animal et plus précisément un jeune mouton mâle. Il a moins d'un an.		C'est une fleur blanche au cœur jaune. On en trouve souvent dans les jardins.		C'est un légume allongé de couleur orange. Les lapins en raffolent.
	C'est une pâtisserie cuite au four à base de farine, d'œufs, .. Il peut être nature, au chocolat, ...		C'est un animal et plus précisément le petit du lapin.		C'est le moment où les enfants peuvent partir à la recherche des œufs.
	C'est une gourmandise qui ressemble aux œufs de poule. Ici il est rose.		C'est un instrument en métal creux qui sonne quand on le secoue.		C'est un objet en osier composé d'une anse et qui sert à transporter des choses.
	C'est le petit de la poule et il est généralement tout jaune. Il est encore dans sa coquille.		C'est un objet en osier qui sert à transporter les gourmandises en chocolat.		C'est un insecte qui vole. Il est rouge avec des petits points noirs.
	Les poules en pondent. Attention, c'est fragile !		C'est une gourmandise qui ressemble aux œufs de poule. Ici il est jaune.		Ce sont des grandes fleurs blanches en forme de trompette.

 <p>@emilles idées de logopède</p>	<p>C'est un animal poilu aux grandes oreilles qui se déplace en sautant.</p>		<p>C'est une gourmandise qui représente un animal de la ferme couvert de plumes.</p>		<p>Ce sont des instruments jaunes qui ressemblent à une cloche mais en plus petit.</p>
	<p>C'est un lieu de culte qui permet le rassemblement des chrétiens.</p>		<p>C'est une gourmandise qui représente un animal poilu aux longues oreilles.</p>		<p>C'est une bande de tissu nouée et composée de deux boucles.</p>
	<p>C'est une gourmandise qui ressemble aux œufs de poule. Ici il est mauve.</p>		<p>C'est un insecte volant à 6 pattes. C'est aussi la transformation de la chenille.</p>		<p>C'est un animal couvert de plumes et qui vit à la ferme. Elle pond des œufs.</p>
	<p>C'est le petit de la poule et il est généralement tout jaune.</p>		<p>C'est une gourmandise qui ressemble aux œufs de poule. Ici il est vert et jaune.</p>		<p>Ce sont des petits chocolats fourrés aux amandes, au café, aux noisettes, ...</p>
	<p>C'est un aliment fait à partir de fève de cacao. Il peut être noir, au lait ou blanc.</p>		<p>C'est une gourmandise en chocolat qui ressemble aux œufs de poule.</p>		

Mots croisés de Pâques

Ecris dans la grille les mots qui correspondent aux images.

PAQUES

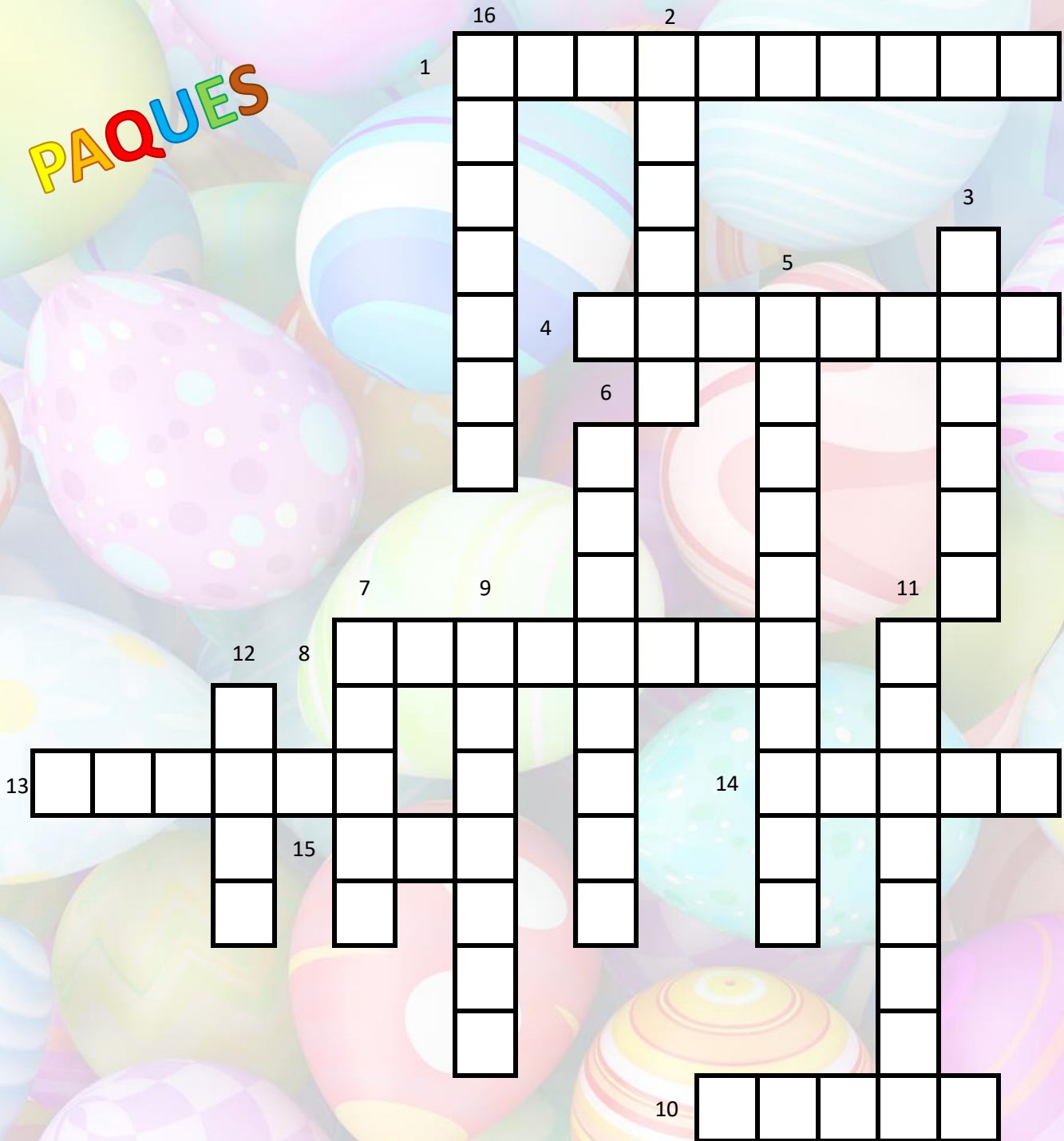


1 	2 	3 	4 	5 	6 	7 	8 
9 	10 	11 	12 	13 	14 	15 	16 

Mots croisés de Pâques

Ecris dans la grille les mots qui correspondent aux images.

PAQUES



Horizontal

1. Instruments jaunes qui ressemblent à une cloche mais en plus petit. Elles font du bruit quand on les secoue.
4. Aliment fait à partir de fève de cacao. Il peut être noir, au lait ou blanc.
8. Insecte qui possède des ailes et 6 pattes. C'est le résultat de la transformation de la chenille.
10. Bande de tissu nouée et composée de deux boucles.
13. Animal et plus précisément un jeune mouton âgé de moins d'un an.
14. Animal poilu aux grandes oreilles. Il se déplace en sautant.
15. Fleur blanche en forme de trompette. Symbole de Pâques.

Vertical

2. Instrument en métal creux qui sonne quand on le secoue.
3. Objet en osier composé d'une anse et qui sert à transporter des choses.
5. Insecte qui vole. Il est rouge avec des points noirs.
6. Petits chocolats fourrés aux amandes, aux noisettes, au café, ...
7. Animal couvert de plumes qui vit à la ferme. Elle pond des œufs.
9. Petit de la poule et il est généralement tout jaune.
11. Animal poilu aux grandes oreilles. Petit du lapin.
12. Les poules en pondent. Attention, c'est fragile !
16. Légume allongé et orange. Les lapins en raffolent.

Mots croisés – Pâques

Réponses

1. Clochettes
2. Cloche
3. Panier
4. Chocolat
5. Coccinelle
6. Pralines
7. Poule
8. Papillon
9. Poussin
10. Nœud
11. Lapereau
12. Œuf
13. Agneau
14. Lapin
15. Lys
16. Carotte

Contenu :

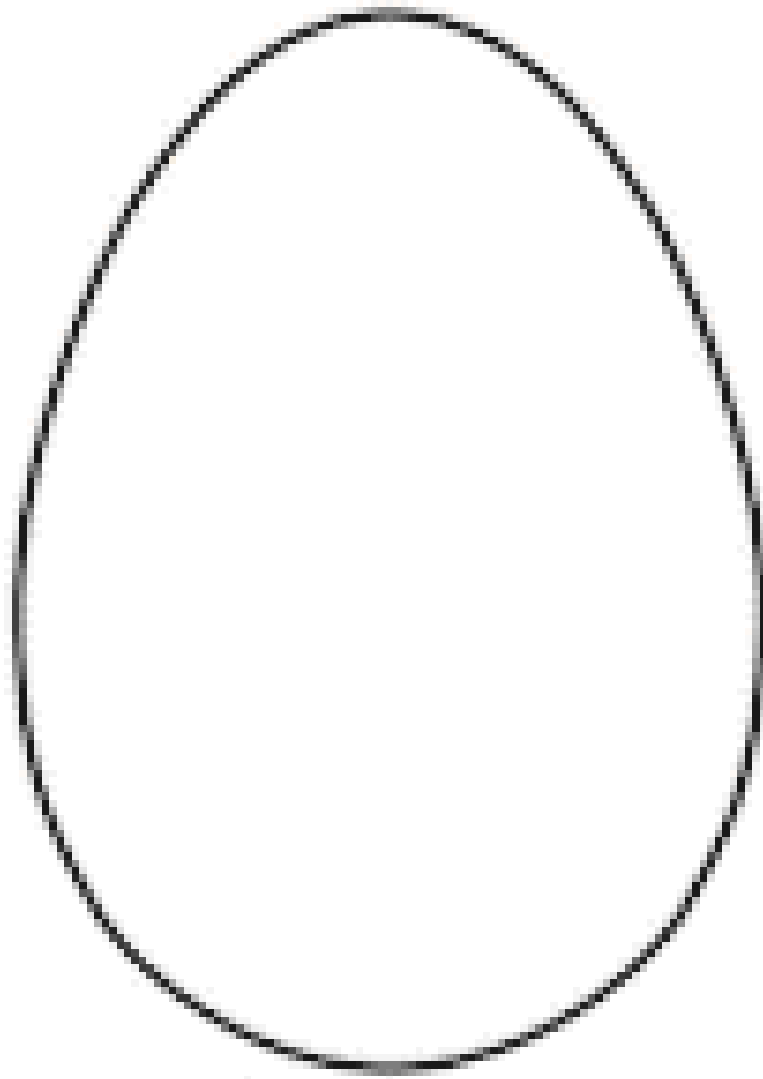
- Deux œufs vierges
- 1 grille à double entrée
- Deux dés (non fournis)
- Des marqueurs ou des crayons (non fournis)

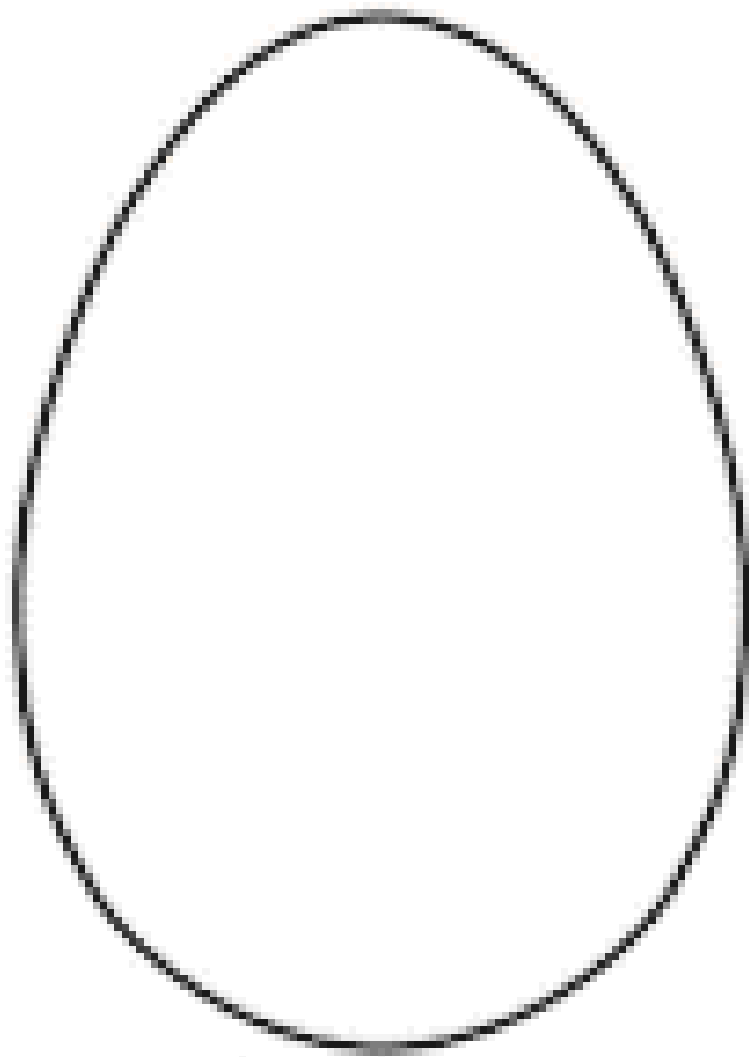
Déroulement :



















L'enfant prend le masque, les crayons/marqueurs et les deux dés.

Il lance les deux dés et se rend à l'intersection de ces derniers. Une fois fait, il lit la consigne et l'exécute.

(Pour la réalisation de l'œuf, vous pouvez lancer les dés autant de fois que souhaité).





						
	@emilles idées de logopède Trace deux lignes vertes.	Autour de l'œuf, dessine un ruban rouge.	Trace quatre ronds orange.		Dessine six spirales jaunes.	L'emballage de l'œuf est brun.
	L'emballage de l'œuf est rouge.	Trace cinq ronds jaunes.	Autour de l'œuf, dessine un ruban bleu.	Dessine trois spirales orange.	Trace quatre lignes brunes.	
		Dessine cinq spirales bleues.	Trace cinq lignes rouges.	L'emballage de l'œuf est jaune.	Trace trois ronds noirs.	Autour de l'œuf, dessine un ruban violet.
	Dessine quatre spirales vertes.	L'emballage de l'œuf est bleu.		Trace six lignes bleues.	Autour de l'œuf, dessine un ruban rouge.	Trace quatre ronds rouges.
	Trace trois ronds bruns.		Dessine deux spirales brunes.	Autour de l'œuf, dessine un ruban vert.	L'emballage de l'œuf est vert.	Trace deux lignes jaunes.
	Autour de l'œuf, dessine un ruban jaune.	Trace trois lignes orange.	L'emballage de l'œuf est orange.	Trace six ronds verts.		Dessine sept spirales rouges. @emilles idées de logopède

